

**H. AYUNTAMIENTO DE PLAYAS DE ROSARITO**  
**TESORERÍA MUNICIPAL**  
**PRESUPUESTO DE EGRESOS**  
**REPORTE DE RENDICIÓN DE CUENTAS**

Playas de  
**Rosarito**  
 10mo Ayuntamiento


<b>Definición:</b>	Se pretende atender las necesidades físicas y deportivas de la población son atendidas a través de la colaboración de organismos ciudadanos.	<b>Tipo de Indicador:</b>	Estrategico
<b>Medio de Verificación:</b>	Reporte	<b>Dimensión:</b>	Eficacia
<b>Metodo de Calculo:</b>	REPORTE DE OPERATIVIDAD ANUAL REALIZADO()/REPORTE DE OPERATIVIDAD ANUAL PROGRAMDO()		
<b>Supuesto:</b>	Recursos financieros suficientes y Población interesada, Clima favorable, transporte.		
<b>ACUMULADO DEL PERIODO</b>			
<b>Programado:</b>	0.00		
<b>Modificado:</b>	0.00		
<b>Avance:</b>	0.00		
<b>Porcentaje:</b>	0.00%		
<b>Semaforo:</b>			

Periodo	Programado	Modificado	Avance	% de Avance	Justificación	Semáforo
Primer trimestre - Enero	0.00	0.00	0.00	0.00%		
Primer trimestre - Febrero	0.00	0.00	0.00	0.00%		
Primer trimestre - Marzo	0.00	0.00	0.00	0.00%		
Segundo Trimestre - Abril	0.00	0.00	0.00	0.00%		
Segundo Trimestre - Mayo	0.00	0.00	0.00	0.00%		
Segundo Trimestre - Junio	0.00	0.00	0.00	0.00%		
Tercer Trimestre - Julio	0.00	0.00	0.00	0.00%		
Tercer Trimestre - Agosto	0.00	0.00	0.00	0.00%		
Tercer Trimestre - Septiembre	0.00	0.00	0.00	0.00%		

**PARAMETROS DE SEMAFORACIÓN**

Aceptable	X >= 75.00 y X <= 100.00
Con riesgo	X >= 65.00 y X <= 110.00
Crítico	X < 50.00 y X > 120.00

<b>Componente [1]</b>			
<b>Objetivo:</b>	Actividades deportivas y recreativas para las y los ciudadanos realizadas.	<b>Unidad de Medida:</b>	Porcentaje de Participación
<b>Nombre:</b>	Actividades Deportivas y Recreativas.	<b>Periodo:</b>	Trimestral
<b>Definición:</b>	Medir a las y los Ciudadanos que participarán en las Actividades Deportivas y Recreativas que Realiza el IMDER en cada sector de la población.	<b>Tipo de Indicador:</b>	Gestion
<b>Medio de Verificación:</b>	Reporte de Asistencia, Ficha Técnica de las Actividades Deportivas y Recreativas, fotos, convocatorias y/o volantes.	<b>Dimensión:</b>	Eficiencia
<b>Metodo de Calculo:</b>	(TOTAL DE CIUDADANOS QUE PARTICIPANTES EN LAS ACTIVIDADES DEPORTIVAS Y RECREATIVAS()/ESTIMACION DE CIUDADANOS PARTICIPANTES EN LAS ACTIVIDADES DEPORTIVAS Y RECREATIVAS())*100		
<b>Supuesto:</b>	Recursos financieros, Transporte, suficientes y clima favorable.		



**H. AYUNTAMIENTO DE PLAYAS DE ROSARITO**  
**TESORERÍA MUNICIPAL**  
**PRESUPUESTO DE EGRESOS**  
**REPORTE DE RENDICIÓN DE CUENTAS**

Playas de  
**Rosarito**  
 10mo Ayuntamiento

ACUMULADO DEL PERIODO		Periodo	Programado	Modificado	Avance	% de Avance	Justificación	Semáforo
<b>Programado:</b>	70.00	Primer trimestre - Enero	6.00	6.00	6.00	100.00%		Aceptable
<b>Modificado:</b>	70.00	Primer trimestre - Febrero	6.00	6.00	6.00	100.00%		Aceptable
<b>Avance:</b>	70.00	Primer trimestre - Marzo	8.00	8.00	8.00	100.00%		Aceptable
<b>Porcentaje:</b>	100.00%	Segundo Trimestre - Abril	6.00	6.00	6.00	100.00%		Aceptable
<b>Semaforo:</b>	Aceptable	Segundo Trimestre - Mayo	6.00	6.00	6.00	100.00%		Aceptable
		Segundo Trimestre - Junio	8.00	8.00	8.00	100.00%		Aceptable
		Tercer Trimestre - Julio	10.00	10.00	10.00	100.00%		Aceptable
		Tercer Trimestre - Agosto	10.00	10.00	10.00	100.00%		Aceptable
		Tercer Trimestre - Septiembre	10.00	10.00	10.00	100.00%		Aceptable


PARAMETROS DE SEMAFORACIÓN	
Aceptable	X >= 75.00 y X <= 100.00
Con riesgo	X >= 65.00 y X <= 110.00
Crítico	X < 50.00 y X > 120.00

<b>Actividad [1.1]</b>			
<b>Objetivo:</b>	Realización de actividades deportivas y recreativas para las y los Pobladores.	<b>Unidad de Medida:</b>	Actividad
<b>Nombre:</b>	Programas Deportivos y Recreativos del Deporte Popular	<b>Periodo:</b>	Trimestral
<b>Definición:</b>	Medir a las y los Ciudadanos que participarán en las Actividades Deportivas y Recreativas que Realiza el IMDER en cada sector de la población.	<b>Tipo de Indicador:</b>	Gestion
<b>Medio de Verificación:</b>	Ficha Técnica, convocatorias y/o volante, oficios ó comisiones, fotos.	<b>Dimensión:</b>	Cobertura
<b>Metodo de Calculo:</b>	EVENTOS REALIZADOS()/EVENTOS PROGRAMADOS()		
<b>Supuesto:</b>	Recursos financieros, Transporte, suficientes y clima favorable.		

ACUMULADO DEL PERIODO		Periodo	Programado	Modificado	Avance	% de Avance	Justificación	Semáforo
<b>Programado:</b>	70.00	Primer trimestre - Enero	6.00	6.00	6.00	100.00%		Aceptable
<b>Modificado:</b>	70.00	Primer trimestre - Febrero	6.00	6.00	6.00	100.00%		Aceptable
<b>Avance:</b>	70.00	Primer trimestre - Marzo	8.00	8.00	8.00	100.00%		Aceptable
<b>Porcentaje:</b>	100.00%	Segundo Trimestre - Abril	6.00	6.00	6.00	100.00%		Aceptable
<b>Semaforo:</b>	Aceptable	Segundo Trimestre - Mayo	6.00	6.00	6.00	100.00%		Aceptable
		Segundo Trimestre - Junio	8.00	8.00	8.00	100.00%		Aceptable
		Tercer Trimestre - Julio	10.00	10.00	10.00	100.00%		Aceptable
		Tercer Trimestre - Agosto	10.00	10.00	10.00	100.00%		Aceptable
		Tercer Trimestre - Septiembre	10.00	10.00	10.00	100.00%		Aceptable





**H. AYUNTAMIENTO DE PLAYAS DE ROSARITO**  
**TESORERÍA MUNICIPAL**  
**PRESUPUESTO DE EGRESOS**  
**REPORTE DE RENDICIÓN DE CUENTAS**

Playas de  
**Rosarito**  
 10mo Ayuntamiento

PARAMETROS DE SEMAFORICACIÓN	
Aceptable	X >= 75.00 y X <= 100.00
Con riesgo	X >= 65.00 y X <= 110.00
Crítico	X < 50.00 y X > 120.00

**Actividad [1.2]**

**Objetivo:** Realización de Carreras de Atletismo, Circuitos Deportivos, Rallys así como torneos Inter barrios y torneo femeniles de las diferentes disciplinas. **Unidad de Medida:** Evento

**Nombre:** Eventos recreativos y deportivos **Periodo:** Trimestral

**Definición:** Pretender medir la población beneficiada con terapia física mediante programas. **Tipo de Indicador:** Gestion

**Medio de Verificación:** Ficha técnica, convocatorias y/o volantes, fotos. **Dimensión:** Cobertura

**Metodo de Calculo:** EVENTOS DEPORTIVOS REALIZADOS()/EVENTOS DEPORTIVOS PROGRAMADOS()

**Supuesto:** Recursos suficientes, Transporte, clima favorable, empatía de la población.

**ACUMULADO DEL PERIODO**

	Programado	Modificado	Avance	% de Avance	Justificación	Semáforo	
<b>Programado:</b> 18.00							
<b>Modificado:</b> 18.00							
<b>Avance:</b> 18.00							
<b>Porcentaje:</b> 100.00%							
<b>Semaforo:</b> Aceptable							
	Período	Programado	Modificado	Avance	% de Avance	Justificación	Semáforo
	Primer trimestre - Enero	2.00	2.00	2.00	100.00%		Aceptable
	Primer trimestre - Febrero	2.00	2.00	2.00	100.00%		Aceptable
	Primer trimestre - Marzo	2.00	2.00	2.00	100.00%		Aceptable
	Segundo Trimestre - Abril	2.00	2.00	2.00	100.00%		Aceptable
	Segundo Trimestre - Mayo	2.00	2.00	2.00	100.00%		Aceptable
	Segundo Trimestre - Junio	2.00	2.00	2.00	100.00%		Aceptable
	Tercer Trimestre - Julio	2.00	2.00	2.00	100.00%		Aceptable
	Tercer Trimestre - Agosto	2.00	2.00	2.00	100.00%		Aceptable
	Tercer Trimestre - Septiembre	2.00	2.00	2.00	100.00%		Aceptable

PARAMETROS DE SEMAFORICACIÓN

Aceptable	X >= 75.00 y X <= 100.00
Con riesgo	X >= 65.00 y X <= 110.00
Crítico	X < 50.00 y X > 120.00

**Actividad [1.3]**

**Objetivo:** Realización de Programas Deportivos inclusivos para Personas con discapacidad y torneo anual para incentivar su Participación en actividades físicas y deportivas. **Unidad de Medida:** Rehabilitación


**Nombre:** Programa Deportivos inclusivo. **Periodo:** Trimestral

**Definición:** Pretender medir la población beneficiada con terapia física mediante programas. **Tipo de Indicador:** Gestion

**Medio de Verificación:** Ficha técnica, lista de asistencia, convocatorias y/o volantes, fotos. **Dimensión:** Cobertura

**Metodo de Calculo:** REHABILITACIONES FÍSICA REALIZADAS()/REHABILITACIONES FÍSICA PROGRAMADS()

**Supuesto:** Las y Los Ciudadanos interesada, Recursos suficiente, una difusión masiva.



**H. AYUNTAMIENTO DE PLAYAS DE ROSARITO**  
**TESORERÍA MUNICIPAL**  
**PRESUPUESTO DE EGRESOS**  
**REPORTE DE RENDICIÓN DE CUENTAS**

Playas de  
**Rosarito**  
 10mo Ayuntamiento

ACUMULADO DEL PERIODO		Periodo	Programado	Modificado	Avance	% de Avance	Justificación	Semáforo
<b>Programado:</b>	70.00	Primer trimestre - Enero	6.00	6.00	6.00	100.00%		Aceptable
<b>Modificado:</b>	70.00	Primer trimestre - Febrero	6.00	6.00	6.00	100.00%		Aceptable
<b>Avance:</b>	70.00	Primer trimestre - Marzo	8.00	8.00	8.00	100.00%		Aceptable
<b>Porcentaje:</b>	100.00%	Segundo Trimestre - Abril	6.00	6.00	6.00	100.00%		Aceptable
<b>Semaforo:</b>	Aceptable	Segundo Trimestre - Mayo	6.00	6.00	6.00	100.00%		Aceptable
		Segundo Trimestre - Junio	8.00	8.00	8.00	100.00%		Aceptable
		Tercer Trimestre - Julio	10.00	10.00	10.00	100.00%		Aceptable
		Tercer Trimestre - Agosto	10.00	10.00	10.00	100.00%		Aceptable
		Tercer Trimestre - Septiembre	10.00	10.00	10.00	100.00%		Aceptable

PARAMETROS DE SEMAFORACIÓN	
Aceptable	X >= 75.00 y X <= 100.00
Con riesgo	X >= 65.00 y X <= 110.00
Crítico	X < 50.00 y X > 120.00

**Actividad [1.4]**

**Objetivo:** Impartición de Talleres, en zonas con mas indices de violencia. **Unidad de Medida:** Taller

**Nombre:** Talleres Deportivos y Nutrición Deportiva. **Periodo:** Trimestral


**Definición:** Pretende medir las personas que participan en los Talleres Deportivos y Nutrición Deportiva **Tipo de Indicador:** Gestion

**Medio de Verificación:** Ficha Técnica, lista de asistencia, volantes, fotos. **Dimensión:** Eficiencia

**Metodo de Calculo:** TALLER DEPORTIVOS Y DE NUTRICIÓN REALIZADOS()-TALLER DEPORTIVOS Y DE NUTRICIÓN REALIZADOS()

**Supuesto:** Recursos suficientes y Transporte, clima favorable, empatía de la población.

ACUMULADO DEL PERIODO		Periodo	Programado	Modificado	Avance	% de Avance	Justificación	Semáforo
<b>Programado:</b>	3.00	Primer trimestre - Enero	0.00	0.00	0.00	0.00%		
<b>Modificado:</b>	3.00	Primer trimestre - Febrero	0.00	0.00	0.00	0.00%		
<b>Avance:</b>	3.00	Primer trimestre - Marzo	1.00	1.00	1.00	100.00%		Aceptable
<b>Porcentaje:</b>	100.00%	Segundo Trimestre - Abril	0.00	0.00	0.00	0.00%		
<b>Semaforo:</b>	Aceptable	Segundo Trimestre - Mayo	0.00	0.00	0.00	0.00%		
		Segundo Trimestre - Junio	1.00	1.00	1.00	100.00%		Aceptable
		Tercer Trimestre - Julio	0.00	0.00	0.00	0.00%		
		Tercer Trimestre - Agosto	0.00	0.00	0.00	0.00%		
		Tercer Trimestre - Septiembre	1.00	1.00	1.00	100.00%		Aceptable



**H. AYUNTAMIENTO DE PLAYAS DE ROSARITO**  
**TESORERÍA MUNICIPAL**  
**PRESUPUESTO DE EGRESOS**  
**REPORTE DE RENDICIÓN DE CUENTAS**

Playas de  
**Rosarito**  
 10mo Ayuntamiento

PARAMETROS DE SEMAFORACIÓN	
Aceptable	X >= 75.00 y X <= 100.00
Con riesgo	X >= 65.00 y X <= 110.00
Crítico	X < 50.00 y X > 120.00

**Actividad [1.5]**

**Objetivo:** Promoción de los selectivos y representativos del Municipio en las diferentes disciplinas deportivas, a través de apoyos a Deportistas 40% Mujeres. **Unidad de Medida:** Apoyo

**Nombre:** Apoyos a Deportistas. **Periodo:** Trimestral

**Definición:** Población beneficiada de los apoyos otorgados a los deportistas. **Tipo de Indicador:** Gestion

**Medio de Verificación:** Informe, Oficios de Petición, Oficio Agradecimiento, Carta Compromiso. **Dimensión:** Eficiencia

**Metodo de Calculo:** POBLACIÓN BENEFICIADA DE LOS APOYOS SOLICITADOS()-POBLACIÓN SOLICITANTES DE APOYO()

**Supuesto:** Recursos suficientes.  
 Transporte, clima favorable, empatía de la población.

**ACUMULADO DEL PERIODO**

	Programado	Modificado	Avance	% de Avance	Justificación	Semáforo
<b>Programado:</b> 55.00						
<b>Modificado:</b> 113.00						
<b>Avance:</b> 113.00						
<b>Porcentaje:</b> 100.00%						
<b>Semaforo:</b> Aceptable						
	Primer trimestre - Enero	6.00	6.00	6.00	100.00%	Aceptable
	Primer trimestre - Febrero	6.00	6.00	6.00	100.00%	Aceptable
	Primer trimestre - Marzo	8.00	8.00	8.00	100.00%	Aceptable
	Segundo Trimestre - Abril	0.00	0.00	0.00	0.00%	
	Segundo Trimestre - Mayo	0.00	0.00	0.00	0.00%	
	Segundo Trimestre - Junio	0.00	58.00	58.00	100.00%	Aceptable
	Tercer Trimestre - Julio	12.00	12.00	12.00	100.00%	Aceptable
	Tercer Trimestre - Agosto	12.00	12.00	12.00	100.00%	Aceptable
	Tercer Trimestre - Septiembre	11.00	11.00	11.00	100.00%	Aceptable

PARAMETROS DE SEMAFORACIÓN	
Aceptable	X >= 75.00 y X <= 100.00
Con riesgo	X >= 65.00 y X <= 110.00
Crítico	X < 50.00 y X > 120.00

JEFE

DIRECTOR