



H. AYUNTAMIENTO DE PLAYAS DE ROSARITO
TESORERÍA MUNICIPAL
PRESUPUESTO DE EGRESOS
REPORTE DE RENDICIÓN DE CUENTAS



DATOS GENERALES

Proyecto:	PLANEACIÓN PARTICIPATIVA DEL TERRITORIO	Fecha:	04/01/2021
Periodo de Ejecución:		Número de Proyecto:	2
Inicio: 01/01/2021	Fin: 31/12/2021	Costo del Proyecto:	743,900.00
Tipo de Proyecto:	Urbano	Cobertura:	Municipal
Programa Especial:	Alto	Tipo de Acción:	Urbanas

MATRIZ DE INDICADORES

Fin						Unidad de Medida:	Gestión
Objetivo:	Actualizar la planeación municipal en términos de la planeación del desarrollo, desarrollo urbano, infraestructura vial, equipamiento, transporte, equilibrio ecológico y protección al ambiente a través del estudio de fenómenos físicos, sociales, económicos y urbanos en Playas de Rosarito.					Periodo:	Anual
Nombre:	Planeación del desarrollo urbano y territorial					Tipo de Indicador:	Estrategico
Medio de Verificación:	Reporte					Dimensión:	Eficacia
Metodo de Calculo:	NUMERADORA()-NUMERADORB()						
ACUMULADO DEL PERIODO							
		Periodo	Programado	Avance	% de avance	Justificación	Semáforo
Programado:	0.00	Primer trimestre - Enero	0.00	0.00	0.00%		
Avance:	0.00	Primer trimestre - Febrero	0.00	0.00	0.00%		
Porcentaje:	0.00%	Primer trimestre - Marzo	0.00	0.00	0.00%		
Semaforo:		Segundo Trimestre - Abril	0.00	0.00	0.00%		
		Segundo Trimestre - Mayo	0.00	0.00	0.00%		
		Segundo Trimestre - Junio	0.00	0.00	0.00%		
		Tercer Trimestre - Julio	0.00	0.00	0.00%		
		Tercer Trimestre - Agosto	0.00	0.00	0.00%		
		Tercer Trimestre - Septiembre	0.00	0.00	0.00%		

PARAMETROS DE SEMAFORACIÓN

Aceptable	X >= 75.00 y X <= 100.00
Con riesgo	X >= 65.00 y X <= 110.00
Crítico	X < 50.00 y X > 120.00

Propósito

Objetivo:	Incrementar el número de planes, programas y/o estudios técnicos elaborados, actualizados y gestionados para el año 2021.	Unidad de Medida:	Reporte
Nombre:	Planeación Urbana para el desarrollo municipal y metropolitano en Playas de Rosarito	Periodo:	Anual
Medio de Verificación:	Planes, programas, estudios, documentos	Tipo de Indicador:	Estrategico
Metodo de Calculo:	NUMERADORA()-NUMERADORB()	Dimensión:	Eficacia



H. AYUNTAMIENTO DE PLAYAS DE ROSARITO

TESORERÍA MUNICIPAL PRESUPUESTO DE EGRESOS

REPORTE DE RENDICIÓN DE CUENTAS



ACUMULADO DEL PERIODO		Periodo	Programado	Avance	% de avance	Justificación	Semáforo
Programado:	0.00	Primer trimestre - Enero	0.00	0.00	0.00%		
Avance:	0.00	Primer trimestre - Febrero	0.00	0.00	0.00%		
Porcentaje:	0.00%	Primer trimestre - Marzo	0.00	0.00	0.00%		
Semaforo:		Segundo Trimestre - Abril	0.00	0.00	0.00%		
		Segundo Trimestre - Mayo	0.00	0.00	0.00%		
		Segundo Trimestre - Junio	0.00	0.00	0.00%		
		Tercer Trimestre - Julio	0.00	0.00	0.00%		
		Tercer Trimestre - Agosto	0.00	0.00	0.00%		
		Tercer Trimestre - Septiembre	0.00	0.00	0.00%		

PARAMETROS DE SEMAFORACIÓN

Aceptable	X >= 75.00 y X <= 100.00
Con riesgo	X >= 65.00 y X <= 110.00
Crítico	X < 50.00 y X > 120.00

Componente [1]							
Objetivo:	Planeación urbana actualizada y humanizada	Unidad de Medida:	Reporte				
Nombre:	PLANEACIÓN URBANA Y METROPOLITANA	Periodo:	Trimestral				
Medio de Verificación:	Reportes, documentos técnicos, planes, programas, estudios y bases de datos elaborados	Tipo de Indicador:	Gestion				
		Dimensión:	Eficacia				

ACUMULADO DEL PERIODO		Periodo	Programado	Avance	% de avance	Justificación	Semáforo
Programado:	3.00	Primer trimestre - Enero	0.00	0.00	0.00%		
Avance:	3.00	Primer trimestre - Febrero	0.00	0.00	0.00%		
Porcentaje:	100.00%	Primer trimestre - Marzo	1.00	1.00	100.00%		Aceptable
Semaforo:	Aceptable	Segundo Trimestre - Abril	0.00	0.00	0.00%		
		Segundo Trimestre - Mayo	0.00	0.00	0.00%		
		Segundo Trimestre - Junio	1.00	1.00	100.00%		Aceptable
		Tercer Trimestre - Julio	0.00	0.00	0.00%		
		Tercer Trimestre - Agosto	0.00	0.00	0.00%		
		Tercer Trimestre - Septiembre	1.00	1.00	100.00%		Aceptable

PARAMETROS DE SEMAFORACIÓN

Aceptable	X >= 75.00 y X <= 100.00
Con riesgo	X >= 65.00 y X <= 110.00
Crítico	X < 50.00 y X > 120.00

Componente [2]

H. AYUNTAMIENTO DE PLAYAS DE ROSARITO

TESORERÍA MUNICIPAL PRESUPUESTO DE EGRESOS

REPORTE DE RENDICIÓN DE CUENTAS



Objetivo:	Formular, implementar y actualizar el sistema normativo de la planeación urbana municipal así como dictaminar y sancionar la planeación de la normatividad urbana en los proyectos y estudios en general en materia de desarrollo urbano que presenten los peritos en desarrollo urbano, particulares y dependencias de gobierno.	Unidad de Medida:	Gestión
Nombre:	NORMATIVIDAD URBANA	Periodo:	Trimestral
Medio de Verificación:	Reporte	Tipo de Indicador:	Gestión
		Dimensión:	Eficacia


ACUMULADO DEL PERIODO		Periodo	Programado	Avance	% de avance	Justificación	Semáforo
Programado:	3.00	Primer trimestre - Enero	0.00	0.00	0.00%		
Avance:	3.00	Primer trimestre - Febrero	0.00	0.00	0.00%		
Porcentaje:	100.00%	Primer trimestre - Marzo	1.00	1.00	100.00%		Aceptable
Semáforo:	Aceptable	Segundo Trimestre - Abril	0.00	0.00	0.00%		
		Segundo Trimestre - Mayo	0.00	0.00	0.00%		
		Segundo Trimestre - Junio	1.00	1.00	100.00%		Aceptable
		Tercer Trimestre - Julio	0.00	0.00	0.00%		
		Tercer Trimestre - Agosto	0.00	0.00	0.00%		
		Tercer Trimestre - Septiembre	1.00	1.00	100.00%		Aceptable

PARAMETROS DE SEMAFORACIÓN	
Aceptable	X >= 75.00 y X <= 100.00
Con riesgo	X >= 65.00 y X <= 110.00
Crítico	X < 50.00 y X > 120.00

Componente [3]

Objetivo:	Información Geográfica Georreferenciada Generada	Unidad de Medida:	Gestión
Nombre:	SISTEMAS DE INFORMACIÓN GEOGRÁFICA	Periodo:	Trimestral
Medio de Verificación:	Reporte, Cartografía virtual, Información Geográfica en formato SHP y KML, Cartografía de Planes y Programas	Tipo de Indicador:	Gestión
		Dimensión:	Eficacia

ACUMULADO DEL PERIODO		Periodo	Programado	Avance	% de avance	Justificación	Semáforo
Programado:	3.00	Primer trimestre - Enero	0.00	0.00	0.00%		
Avance:	3.00	Primer trimestre - Febrero	0.00	0.00	0.00%		
Porcentaje:	100.00%	Primer trimestre - Marzo	1.00	1.00	100.00%		Aceptable
Semáforo:	Aceptable	Segundo Trimestre - Abril	0.00	0.00	0.00%		
		Segundo Trimestre - Mayo	0.00	0.00	0.00%		
		Segundo Trimestre - Junio	1.00	1.00	100.00%		Aceptable
		Tercer Trimestre - Julio	0.00	0.00	0.00%		
		Tercer Trimestre - Agosto	0.00	0.00	0.00%		
		Tercer Trimestre - Septiembre	1.00	1.00	100.00%		Aceptable





H. AYUNTAMIENTO DE PLAYAS DE ROSARITO
TESORERÍA MUNICIPAL
PRESUPUESTO DE EGRESOS
REPORTE DE RENDICIÓN DE CUENTAS



PARAMETROS DE SEMAFORACIÓN	
Aceptable	X >= 75.00 y X <= 100.00
Con riesgo	X >= 65.00 y X <= 110.00
Crítico	X < 50.00 y X > 120.00

Actividad [1.1]

Objetivo: Seguimiento a la publicación y difusión del Programa de Desarrollo Urbano del Centro de Población de Playas de Rosarito 2020-2040

Nombre: PDUCP PR 2020-2040

Medio de Verificación: Documento técnico, bases de datos, proceso de consulta pública, evidencia fotográfica, oficios, minutas

Unidad de Medida: Gestión

Periodo: Trimestral

Tipo de Indicador: Gestion

Dimensión: Eficiencia

ACUMULADO DEL PERIODO		Periodo	Programado	Avance	% de avance	Justificación	Semáforo
Programado:	2.00	Primer trimestre - Enero	0.00	0.00	0.00%		
Avance:	2.00	Primer trimestre - Febrero	0.00	0.00	0.00%		
Porcentaje:	100.00%	Primer trimestre - Marzo	1.00	1.00	100.00%		Aceptable
Semáforo:	Aceptable	Segundo Trimestre - Abril	0.00	0.00	0.00%		
		Segundo Trimestre - Mayo	0.00	0.00	0.00%		
		Segundo Trimestre - Junio	1.00	1.00	100.00%		Aceptable
		Tercer Trimestre - Julio	0.00	0.00	0.00%		
		Tercer Trimestre - Agosto	0.00	0.00	0.00%		
		Tercer Trimestre - Septiembre	0.00	0.00	0.00%		

PARAMETROS DE SEMAFORACIÓN	
Aceptable	X >= 75.00 y X <= 100.00
Con riesgo	X >= 65.00 y X <= 110.00
Crítico	X < 50.00 y X > 120.00

Actividad [1.2]

Objetivo: Dar seguimiento técnico-administrativo a la elaboración del ECCR y ordenación comercial de la playa

Nombre: Estudio de Capacidad de Carga Recreativa y Ordenación comercial de la playa

Medio de Verificación: Evidencia técnica, bases de datos, oficios, borrador de documento, reportes de avances, minutas

Unidad de Medida: Documento

Periodo: Trimestral

Tipo de Indicador: Gestion

Dimensión: Eficacia



H. AYUNTAMIENTO DE PLAYAS DE ROSARITO

TESORERÍA MUNICIPAL PRESUPUESTO DE EGRESOS

REPORTE DE RENDICIÓN DE CUENTAS



ACUMULADO DEL PERIODO		Periodo	Programado	Avance	% de avance	Justificación	Semáforo
Programado:	2.00	Primer trimestre - Enero	0.00	0.00	0.00%		
Avance:	2.00	Primer trimestre - Febrero	0.00	0.00	0.00%		
Porcentaje:	100.00%	Primer trimestre - Marzo	1.00	1.00	100.00%		Aceptable
Semaforo:	Aceptable	Segundo Trimestre - Abril	0.00	0.00	0.00%		
		Segundo Trimestre - Mayo	0.00	0.00	0.00%		
		Segundo Trimestre - Junio	1.00	1.00	100.00%		Aceptable
		Tercer Trimestre - Julio	0.00	0.00	0.00%		
		Tercer Trimestre - Agosto	0.00	0.00	0.00%		
		Tercer Trimestre - Septiembre	0.00	0.00	0.00%		

PARAMETROS DE SEMAFORACIÓN

Aceptable	X >= 75.00 y X <= 100.00
Con riesgo	X >= 65.00 y X <= 110.00
Critico	X < 50.00 y X > 120.00

ACUMULADO DEL PERIODO		Periodo	Programado	Avance	% de avance	Justificación	Semáforo
Programado:	3.00	Primer trimestre - Enero	0.00	0.00	0.00%		
Avance:	3.00	Primer trimestre - Febrero	0.00	0.00	0.00%		
Porcentaje:	100.00%	Primer trimestre - Marzo	1.00	1.00	100.00%		Aceptable
Semaforo:	Aceptable	Segundo Trimestre - Abril	0.00	0.00	0.00%		
		Segundo Trimestre - Mayo	0.00	0.00	0.00%		
		Segundo Trimestre - Junio	1.00	1.00	100.00%		Aceptable
		Tercer Trimestre - Julio	0.00	0.00	0.00%		
		Tercer Trimestre - Agosto	0.00	0.00	0.00%		
		Tercer Trimestre - Septiembre	1.00	1.00	100.00%		Aceptable

PARAMETROS DE SEMAFORACIÓN

Aceptable	X >= 75.00 y X <= 100.00
Con riesgo	X >= 65.00 y X <= 110.00
Critico	X < 50.00 y X > 120.00

Actividad [1.4]



H. AYUNTAMIENTO DE PLAYAS DE ROSARITO

TESORERÍA MUNICIPAL PRESUPUESTO DE EGRESOS

REPORTE DE RENDICIÓN DE CUENTAS



Objetivo:	Gestión, desarrollo y seguimiento de estudios en apoyo a dependencias de la administración pública municipal, metropolitana y binacional	Unidad de Medida:	Gestión
Nombre:	Gestión y desarrollo de estudios técnicos	Periodo:	Trimestral
Medio de Verificación:	Minutas, listas de asistencia, documentos de trabajo, oficios, solicitudes, estudios, documentos técnicos	Tipo de Indicador:	Gestión
		Dimensión:	Eficiencia

ACUMULADO DEL PERIODO							
Programado:	3.00	Periodo	Programado	Avance	% de avance	Justificación	Semáforo
Avance:	3.00	Primer trimestre - Enero	0.00	0.00	0.00%		
Porcentaje:	100.00%	Primer trimestre - Febrero	0.00	0.00	0.00%		
Semaforo:	Acceptable	Primer trimestre - Marzo	1.00	1.00	100.00%		Acceptable
		Segundo Trimestre - Abril	0.00	0.00	0.00%		
		Segundo Trimestre - Mayo	0.00	0.00	0.00%		
		Segundo Trimestre - Junio	1.00	1.00	100.00%		Acceptable
		Tercer Trimestre - Julio	0.00	0.00	0.00%		
		Tercer Trimestre - Agosto	0.00	0.00	0.00%		
		Tercer Trimestre - Septiembre	1.00	1.00	100.00%		Acceptable

PARAMETROS DE SEMAFORACIÓN	
Acceptable	X >= 75.00 y X <= 100.00
Con riesgo	X >= 65.00 y X <= 110.00
Crítico	X < 50.00 y X > 120.00

Actividad [1.5]

Objetivo:	Gestionar la elaboración del Programa Operativo Territorial para el municipio de Playas de Rosarito	Unidad de Medida:	Gestión
Nombre:	Gestión PTO	Periodo:	Trimestral
Medio de Verificación:	Minutas, listas de asistencia, documentos de trabajo, oficios, solicitudes, estudios, documentos técnicos	Tipo de Indicador:	Gestión
		Dimensión:	Eficiencia

ACUMULADO DEL PERIODO							
Programado:	2.00	Periodo	Programado	Avance	% de avance	Justificación	Semáforo
Avance:	2.00	Primer trimestre - Enero	0.00	0.00	0.00%		
Porcentaje:	100.00%	Primer trimestre - Febrero	0.00	0.00	0.00%		
Semaforo:	Acceptable	Primer trimestre - Marzo	1.00	1.00	100.00%		Acceptable
		Segundo Trimestre - Abril	0.00	0.00	0.00%		
		Segundo Trimestre - Mayo	0.00	0.00	0.00%		
		Segundo Trimestre - Junio	1.00	1.00	100.00%		Acceptable
		Tercer Trimestre - Julio	0.00	0.00	0.00%		
		Tercer Trimestre - Agosto	0.00	0.00	0.00%		
		Tercer Trimestre - Septiembre	0.00	0.00	0.00%		

H. AYUNTAMIENTO DE PLAYAS DE ROSARITO
TESORERÍA MUNICIPAL
PRESUPUESTO DE EGRESOS
REPORTE DE RENDICIÓN DE CUENTAS




PARAMETROS DE SEMAFORACIÓN	
Aceptable	X >= 75,00 y X <= 100,00
Con riesgo	X >= 65,00 y X <= 110,00
Critico	X < 50,00 y X > 120,00

Actividad [2.1]			
Objetivo:	Evaluar la factibilidad de desarrollo de proyectos a desarrollarse en el municipio acorde con los lineamientos establecidos por instrumentos de planeación y normatividad aplicable	Unidad de Medida:	Gestión
Nombre:	Instrumentar y aplicar mecanismos de evaluación de viabilidad de proyectos	Periodo:	Trimestral
Medio de Verificación:	Reporte	Tipo de Indicador:	Gestion
		Dimensión:	Eficacia
ACUMULADO DEL PERIODO			
Programado:	3.00		
Avance:	3.00		
Porcentaje:	100.00%		
Semaforo:	Aceptable		

Periodo	Programado	Avance	% de avance	Justificación	Semáforo
Primer trimestre - Enero	0.00	0.00	0.00%		
Primer trimestre - Febrero	0.00	0.00	0.00%		
Primer trimestre - Marzo	1.00	1.00	100.00%		Aceptable
Segundo Trimestre - Abril	0.00	0.00	0.00%		
Segundo Trimestre - Mayo	0.00	0.00	0.00%		
Segundo Trimestre - Junio	1.00	1.00	100.00%		Aceptable
Tercer Trimestre - Julio	0.00	0.00	0.00%		
Tercer Trimestre - Agosto	0.00	0.00	0.00%		
Tercer Trimestre - Septiembre	1.00	1.00	100.00%		Aceptable

PARAMETROS DE SEMAFORACIÓN	
Aceptable	X >= 75.00 y X <= 100.00
Con riesgo	X >= 65.00 y X <= 110.00
Critico	X < 50.00 y X > 120.00

Actividad [2.2]			
Objetivo:	Desarrollar estudios y análisis necesarios para los procesos de elaboración, gestión y evaluación de proyectos de planeación urbana municipal	Unidad de Medida:	Gestión
Nombre:	Desarrollo de estudios y análisis para la planeación urbana municipal	Periodo:	Trimestral
Medio de Verificación:	Reporte	Tipo de Indicador:	Gestion
		Dimensión:	Eficacia





H. AYUNTAMIENTO DE PLAYAS DE ROSARITO

TESORERÍA MUNICIPAL

PRESUPUESTO DE EGRESOS

REPORTE DE RENDICIÓN DE CUENTAS



ACUMULADO DEL PERIODO		Periodo	Programado	Avance	% de avance	Justificación	Semáforo
Programado:	3.00	Primer trimestre - Enero	0.00	0.00	0.00%		
Avance:	3.00	Primer trimestre - Febrero	0.00	0.00	0.00%		
Porcentaje:	100.00%	Primer trimestre - Marzo	1.00	1.00	100.00%		Aceptable
Semaforo:	Aceptable	Segundo Trimestre - Abril	0.00	0.00	0.00%		
		Segundo Trimestre - Mayo	0.00	0.00	0.00%		
		Segundo Trimestre - Junio	1.00	1.00	100.00%		Aceptable
		Tercer Trimestre - Julio	0.00	0.00	0.00%		
		Tercer Trimestre - Agosto	0.00	0.00	0.00%		
		Tercer Trimestre - Septiembre	1.00	1.00	100.00%		Aceptable

PARAMETROS DE SEMAFORACIÓN	
Aceptable	X >= 75.00 y X <= 100.00
Con riesgo	X >= 65.00 y X <= 110.00
Crítico	X < 50.00 y X > 120.00

Actividad [2.3]

Objetivo: Gestionar la elaboración del Reglamento de Usos de Suelo subsecuente a la elaboración del Programa de Desarrollo Urbano del Centro de Población de Playas de Rosarito PDUCP PR

Nombre: Gestionar la elaboración del Reglamento de Usos de Suelo del PDUCP PR

Medio de Verificación: Documento

Unidad de Medida: Documento

Periodo: Trimestral

Tipo de Indicador: Gestion

Dimensión: Eficacia

ACUMULADO DEL PERIODO		Periodo	Programado	Avance	% de avance	Justificación	Semáforo
Programado:	3.00	Primer trimestre - Enero	0.00	0.00	0.00%		
Avance:	3.00	Primer trimestre - Febrero	0.00	0.00	0.00%		
Porcentaje:	100.00%	Primer trimestre - Marzo	1.00	1.00	100.00%		Aceptable
Semaforo:	Aceptable	Segundo Trimestre - Abril	0.00	0.00	0.00%		
		Segundo Trimestre - Mayo	0.00	0.00	0.00%		
		Segundo Trimestre - Junio	1.00	1.00	100.00%		Aceptable
		Tercer Trimestre - Julio	0.00	0.00	0.00%		
		Tercer Trimestre - Agosto	0.00	0.00	0.00%		
		Tercer Trimestre - Septiembre	1.00	1.00	100.00%		Aceptable

PARAMETROS DE SEMAFORACIÓN	
Aceptable	X >= 75.00 y X <= 100.00
Con riesgo	X >= 65.00 y X <= 110.00
Crítico	X < 50.00 y X > 120.00

H. AYUNTAMIENTO DE PLAYAS DE ROSARITO

TESORERÍA MUNICIPAL

PRESUPUESTO DE EGRESOS

REPORTE DE RENDICIÓN DE CUENTAS

Actividad [3.1]

Objetivo: Registro de obra pública georreferenciada **Unidad de Medida:** Base de datos
Nombre: Registro de obra pública georreferenciada **Periodo:** Trimestral
Medio de Verificación: Información Geográfica en formato SHP y KML **Tipo de Indicador:** Gestion
Dimensión: Eficacia

ACUMULADO DEL PERIODO

Programado: 0.00
Avance: 0.00
Porcentaje: 0.00%
Semaforo:

Periodo	Programado	Avance	% de avance	Justificación	Semaforo
Primer trimestre - Enero	0.00	0.00	0.00%		
Primer trimestre - Febrero	0.00	0.00	0.00%		
Primer trimestre - Marzo	0.00	0.00	0.00%		
Segundo Trimestre - Abril	0.00	0.00	0.00%		
Segundo Trimestre - Mayo	0.00	0.00	0.00%		
Segundo Trimestre - Junio	0.00	0.00	0.00%		
Tercer Trimestre - Julio	0.00	0.00	0.00%		
Tercer Trimestre - Agosto	0.00	0.00	0.00%		
Tercer Trimestre - Septiembre	0.00	0.00	0.00%		

PARAMETROS DE SEMAFORACIÓN

Aceptable $X \geq 75.00$ y $X \leq 100.00$
 Con riesgo $X \geq 65.00$ y $X \leq 110.00$
 Crítico $X < 50.00$ y $X > 120.00$

Actividad [3.2]

Objetivo: Elaboración de cartografía, difusión y recopilación de información en apoyo a dependencias municipales, estatales y federales. **Unidad de Medida:** Base de datos
Nombre: Cartografía de apoyo a dependencias **Periodo:** Trimestral
Medio de Verificación: Información Geográfica en formato SHP y KML **Tipo de Indicador:** Gestion
Dimensión: Eficacia

ACUMULADO DEL PERIODO

Programado: 3.00
Avance: 3.00
Porcentaje: 100.00%
Semaforo: Aceptable

Periodo	Programado	Avance	% de avance	Justificación	Semaforo
Primer trimestre - Enero	0.00	0.00	0.00%		
Primer trimestre - Febrero	0.00	0.00	0.00%		
Primer trimestre - Marzo	1.00	1.00	100.00%		Aceptable
Segundo Trimestre - Abril	0.00	0.00	0.00%		
Segundo Trimestre - Mayo	0.00	0.00	0.00%		
Segundo Trimestre - Junio	1.00	1.00	100.00%		Aceptable
Tercer Trimestre - Julio	0.00	0.00	0.00%		
Tercer Trimestre - Agosto	0.00	0.00	0.00%		
Tercer Trimestre - Septiembre	1.00	1.00	100.00%		Aceptable



H. AYUNTAMIENTO DE PLAYAS DE ROSARITO
TESORERÍA MUNICIPAL
PRESUPUESTO DE EGRESOS
REPORTE DE RENDICIÓN DE CUENTAS



PARAMETROS DE SEMAFORACIÓN	
Aceptable	X >= 75,00 y X <= 100,00
Con riesgo	X >= 65,00 y X <= 110,00
Crítico	X < 50,00 y X > 120,00

Actividad [3.3]

Objetivo: Actualizar los indicadores municipales de desarrollo urbano del Municipio
Nombre: Indicadores de Desarrollo Urbano
Medio de Verificación: Información Geográfica en formato SHP y KML


Unidad de Medida: Base de datos
Periodo: Trimestral
Tipo de Indicador: Gestion
Dimensión: Eficacia

ACUMULADO DEL PERIODO


Programado: 3.00
Avance: 3.00
Porcentaje: 100.00%
Semaforo: Aceptable

Periodo	Programado	Avance	% de avance	Justificación	Semáforo
Primer trimestre - Enero	0.00	0.00	0.00%		
Primer trimestre - Febrero	0.00	0.00	0.00%		
Primer trimestre - Marzo	1.00	1.00	100.00%		Aceptable
Segundo Trimestre - Abril	0.00	0.00	0.00%		
Segundo Trimestre - Mayo	0.00	0.00	0.00%		
Segundo Trimestre - Junio	1.00	1.00	100.00%		Aceptable
Tercer Trimestre - Julio	0.00	0.00	0.00%		
Tercer Trimestre - Agosto	0.00	0.00	0.00%		
Tercer Trimestre - Septiembre	1.00	1.00	100.00%		Aceptable

PARAMETROS DE SEMAFORACIÓN	
Aceptable	X >= 75,00 y X <= 100,00
Con riesgo	X >= 65,00 y X <= 110,00
Crítico	X < 50,00 y X > 120,00



JEFE



DIRECTOR