




**BALANZA DE COMPROBACIÓN  
ACUMULADA AL 31/03/2021**

Descripción	Saldo Inicial		Movimientos		Saldo Final	
	Deudor	Acreedor	Deudor	Acreedor	Deudor	Acreedor
<b>1 Activo</b>	\$2,361,589.43		\$5,121,010.37	\$5,301,155.40	\$2,181,444.40	
<b>1.1 Activo Circulante</b>	\$2,262,797.24		\$5,121,010.37	\$5,298,967.74	\$2,084,839.87	
<b>1.1.1 Efectivo y Equivalentes</b>	\$2,206,995.40		\$3,330,168.83	\$3,561,421.18	\$1,975,743.05	
<b>1.1.1.1 Efectivo</b>			\$12,227.49	\$7,839.00	\$4,388.49	
<b>1.1.1.1.1 Caja</b>			\$12,227.49	\$7,839.00	\$4,388.49	
<b>1.1.1.1.1.5 Caja IMDER</b>			\$12,227.49	\$7,839.00	\$4,388.49	
1.1.1.1.1.5.3 Caja Unidad Profesor Andres Luna			\$12,227.49	\$7,839.00	\$4,388.49	
<b>1.1.1.2 Bancos y Tesorería</b>	\$381,443.12		\$2,606,470.50	\$2,941,783.10	\$46,130.52	
<b>1.1.1.2.1 Bancos Moneda Nacional</b>	\$381,443.12		\$2,606,470.50	\$2,941,783.10	\$46,130.52	
<b>1.1.1.2.1.5 Bancos MN IMDER</b>	\$381,443.12		\$2,606,470.50	\$2,941,783.10	\$46,130.52	
<b>1.1.1.2.1.5.1 Banamex</b>	\$381,443.12		\$2,606,470.50	\$2,941,783.10	\$46,130.52	
1.1.1.2.1.5.1.1 Banamex Cta. 4717689378	\$381,443.12		\$2,606,470.50	\$2,941,783.10	\$46,130.52	
<b>1.1.1.4 Inversiones Temporales (Hasta 3 meses)</b>	\$1,825,552.28		\$711,470.84	\$611,799.08	\$1,925,224.04	
<b>1.1.1.4.1 Inversiones Temporales</b>	\$1,825,552.28		\$711,470.84	\$611,799.08	\$1,925,224.04	
1.1.1.4.1.2 Inversión empresarial Cta 7817547936	\$1,825,552.28		\$711,470.84	\$611,799.08	\$1,925,224.04	
<b>1.1.2 Derechos a Recibir Efectivo o Equivalentes</b>	\$55,801.84		\$1,773,598.90	\$1,720,303.92	\$109,096.82	
<b>1.1.2.2 Cuentas por Cobrar a Corto Plazo</b>			\$1,674,375.00	\$1,674,375.00		
<b>1.1.2.2.9 Otras Cuentas por Cobrar</b>			\$1,674,375.00	\$1,674,375.00		
<b>1.1.2.2.9.5 Otras Cuentas por Cobrar IMDER</b>			\$1,674,375.00	\$1,674,375.00		
1.1.2.2.9.5.1 H. Ayuntamiento de Playas de Rosarito			\$1,674,375.00	\$1,674,375.00		
<b>1.1.2.3 Deudores Diversos por Cobrar a Corto Plazo</b>	\$12,579.00		\$99,223.87	\$27,706.05	\$84,096.82	
<b>1.1.2.3.1 Gastos por Comprobar</b>			\$17,399.93	\$16,899.93	\$500.00	
<b>1.1.2.3.1.5 Gastos por Comprobar IMDER</b>			\$17,399.93	\$16,899.93	\$500.00	
<b>1.1.2.3.1.5.1 Gastos Por Comprobar</b>			\$17,399.93	\$16,899.93	\$500.00	
1.1.2.3.1.5.1.26 Roberto Mendoza Espinoza			\$8,577.93	\$8,577.93		
1.1.2.3.1.5.1.39 Guadalupe Elizabeth Cortez Martinez			\$972.00	\$972.00		
1.1.2.3.1.5.1.45 Iris Vanessa Casillas Xolalpa			\$4,850.00	\$4,350.00	\$500.00	
1.1.2.3.1.5.1.47 Erika Jimenez Melo			\$3,000.00	\$3,000.00		
<b>1.1.2.3.4 Funcionarios y Empleados</b>	\$12,579.00		\$21,306.12	\$10,806.12	\$23,079.00	
<b>1.1.2.3.4.5 Funcionarios y Empleados IMDER</b>	\$12,579.00		\$21,306.12	\$10,806.12	\$23,079.00	
1.1.2.3.4.5.30 Hugo Monroy Rubio	\$12,579.00				\$12,579.00	
1.1.2.3.4.5.41 Mendoza Espinoza Roberto			\$15,003.02	\$4,503.02	\$10,500.00	
1.1.2.3.4.5.52 Iris Vanesa Casillas Xolalpa			\$3.10	\$3.10		
1.1.2.3.4.5.78 Erika Jimenez Melo			\$5,300.00	\$5,300.00		
1.1.2.3.4.5.79 Leonardo Leon Parra			\$1,000.00	\$1,000.00		






**BALANZA DE COMPROBACIÓN  
ACUMULADA AL 31/03/2021**

Descripción	Saldo Inicial		Movimientos		Saldo Final	
	Deudor	Acreedor	Deudor	Acreedor	Deudor	Acreedor
1.1.2.3.5 Otros Deudores Diversos			\$60,517.82		\$60,517.82	
1.1.2.3.5.5 Otros Deudores Diversos IMDER			\$60,517.82		\$60,517.82	
1.1.2.3.5.5.2 Secretaria de Hacienda y Crédito Publico (ISR Pagado de Mas)			\$60,517.82		\$60,517.82	
1.1.2.9 Otros Derechos a Recibir Efectivo o Equivalentes a Corto Plazo	\$43,222.84		\$0.03	\$18,222.87	\$25,000.00	
1.1.2.9.1 Otros derechos a recibir	\$43,222.84		\$0.03	\$18,222.87	\$25,000.00	
1.1.2.9.1.5 Otros derechos a recibir IMDER	\$43,222.84		\$0.03	\$18,222.87	\$25,000.00	
1.1.2.9.1.5.1 Instituto del Deporte y la Cultura Física B.C.	\$25,000.00				\$25,000.00	
1.1.2.9.1.5.10 Rosarito Nadadores, A.C.	\$18,222.84		\$0.03	\$18,222.87		
1.1.5 Almacen			\$17,242.64	\$17,242.64		
1.1.5.1 Almacen de Materiales y Suministros de Consumo			\$17,242.64	\$17,242.64		
1.1.5.1.9 Otros Materiales			\$17,242.64	\$17,242.64		
1.2 Activo No Circulante	\$98,792.19			\$2,187.66	\$96,604.53	
1.2.4 Bienes Muebles	\$480,899.23				\$480,899.23	
1.2.4.1 Mobiliario y Equipo de Administración	\$147,166.49				\$147,166.49	
1.2.4.1.1 Muebles De Oficina Y Estantería	\$12,116.76				\$12,116.76	
1.2.4.1.3 Equipo De Cómputo Y De Tecnologías De La Información	\$132,450.73				\$132,450.73	
1.2.4.1.9 Otros Mobiliarios Y Equipos De Administración	\$2,599.00				\$2,599.00	
1.2.4.2 Mobiliario y Equipo Educativo y Recreativo	\$28,641.20				\$28,641.20	
1.2.4.2.2 Aparatos Deportivos	\$25,891.20				\$25,891.20	
1.2.4.2.3 Camaras Fotograficas Y De Video	\$2,750.00				\$2,750.00	
1.2.4.4 Equipo de Transporte	\$158,217.01				\$158,217.01	
1.2.4.4.1 Automoviles y Equipos Terrestres	\$158,217.01				\$158,217.01	
1.2.4.6 Maquinaria, Otros Equipos y Herramientas	\$146,874.53				\$146,874.53	
1.2.4.6.4 Maquinaria Y Equipo De Aire Acondicionado	\$14,257.02				\$14,257.02	
1.2.4.6.6 Eq. De Generacion Electrica, Aparatos Y Accesorios Electricos	\$129,413.51				\$129,413.51	
1.2.4.6.7 Herramientas Y Máquinas-Herramienta	\$3,204.00				\$3,204.00	
1.2.5 Activos Intangibles	\$31,390.80				\$31,390.80	
1.2.5.1 Software	\$22,755.00				\$22,755.00	
1.2.5.1.1 Software varios	\$22,755.00				\$22,755.00	
1.2.5.4 Licencias	\$8,635.80				\$8,635.80	
1.2.5.4.1 Licencias Informaticas e Intelectuales	\$8,635.80				\$8,635.80	





**BALANZA DE COMPROBACIÓN  
ACUMULADA AL 31/03/2021**

Descripción	Saldo Inicial		Movimientos		Saldo Final	
	Deudor	Acreedor			Deudor	Acreedor
1.2.6 (Depreciaciones, Deterioro y Amortizaciones Acumuladas de Bienes)		\$413,497.84		\$2,187.66		\$415,685.50
1.2.6.3 (Depreciación Acumulada Muebles)		\$413,497.84		\$2,187.66		\$415,685.50
1.2.6.3.1 Depreciación Acumulada de Muebles de Oficina y Estantería		\$321,915.46				\$321,915.46
1.2.6.3.3 Depreciación Acumulada de Equipo de Computo y de Tecnologías de la Información		\$82,383.09		\$444.66		\$82,827.75
1.2.6.3.9 Depreciación Acumulada de Maquinaria, Otro Equipo y Herramientas		\$9,199.29		\$1,743.00		\$10,942.29
2 Pasivo		\$9,166,545.19	\$2,456,259.22	\$1,981,269.58		\$8,691,555.55
2.1 Pasivo Circulante		\$9,166,545.19	\$2,456,259.22	\$1,981,269.58		\$8,691,555.55
2.1.1 Cuentas por Pagar a Corto Plazo		\$9,034,261.70	\$2,195,260.69	\$1,739,141.89		\$8,578,142.90
2.1.1.1 Servicios Personales por Pagar a Corto Plazo		\$685,469.28	\$1,137,979.69	\$911,398.79		\$458,888.38
2.1.1.1.1 Remuneración por Pagar al Personal de Carácter Permanente a CP		\$683,719.28	\$1,137,979.69	\$911,398.79		\$457,138.38
2.1.1.1.1.5 Remuneración por Pagar al Personal de Carácter Permanente a CP IMDER		\$683,719.28	\$1,137,979.69	\$911,398.79		\$457,138.38
2.1.1.1.1.5.1 Sueldos por pagar personal permanente		\$314,497.83	\$1,137,979.69	\$911,398.79		\$87,916.93
2.1.1.1.1.5.4 Abinadad Bojorquez Rivera		\$71,382.94				\$71,382.94
2.1.1.1.1.5.14 Manuel Alfredo Leyva		\$19,465.61				\$19,465.61
2.1.1.1.1.5.16 María Armida Robles		\$963.71				\$963.71
2.1.1.1.1.5.18 Antonio Guerrero T.		\$20,523.97				\$20,523.97
2.1.1.1.1.5.21 Adela Díaz		\$80.11				\$80.11
2.1.1.1.1.5.22 Omar Alberto Núñez Ramírez		\$18,094.46				\$18,094.46
2.1.1.1.1.5.25 Salvador Duran Montes de Oca		\$5,635.91				\$5,635.91
2.1.1.1.1.5.26 Roberto Lozada Sanchez		\$43,487.77				\$43,487.77
2.1.1.1.1.5.27 Raul Castañeda Sanchez		\$16,237.67				\$16,237.67
2.1.1.1.1.5.28 Raquel Cuevas Venegas		\$23,277.55				\$23,277.55
2.1.1.1.1.5.29 Christian Eleazar Arias Ramirez		\$15,670.91				\$15,670.91
2.1.1.1.1.5.30 Mario Sanchez Aviles		\$11,096.68				\$11,096.68
2.1.1.1.1.5.31 Flor Anacahi Huiza Lopez		\$17,755.75				\$17,755.75
2.1.1.1.1.5.32 Gaudencia Cardenas Ramirez		\$2,804.23				\$2,804.23
2.1.1.1.1.5.33 Adriana Mendoza Avila		\$37,618.19				\$37,618.19
2.1.1.1.1.5.34 Rosina Del Villar Casas		\$33,879.03				\$33,879.03
2.1.1.1.1.5.37 Bertha Alicia Montoya Baldo		\$19,266.66				\$19,266.66
2.1.1.1.1.5.38 Jorge Isaac Boruel T.		\$2,198.43				\$2,198.43



**BALANZA DE COMPROBACIÓN  
ACUMULADA AL 31/03/2021**

Descripción	Saldo Inicial		Movimientos		Saldo Final	
	Deudor	Acreedor			Deudor	Acreedor
2.1.1.1.1.5.43 Victor Gonzalez Gil		\$9,061.87				\$9,061.87
2.1.1.1.1.5.44 José Ramón Esparza Hernández		\$720.00				\$720.00
2.1.1.1.2 Remuneraciones por Pagar al Personal de Carácter Transitorio a CP		\$1,750.00				\$1,750.00
2.1.1.1.2.5 Remuneraciones por Pagar al Personal de Carácter Transitorio a CP IMDER		\$1,750.00				\$1,750.00
2.1.1.1.2.5.1 Sueldos por pagar personal eventual		\$1,750.00				\$1,750.00
2.1.1.2 Proveedores por pagar a Corto Plazo	\$7,038,772.87		\$744,147.08	\$629,599.38		\$6,924,225.17
2.1.1.2.1 Proveedores por Adquisición de Bienes y Contratación de Servicios	\$7,036,632.87		\$744,147.08	\$629,599.38		\$6,922,085.17
2.1.1.2.1.5 Proveedores por Adquisición de Bienes y Servicios IMDER	\$7,036,632.87		\$744,147.08	\$629,599.38		\$6,922,085.17
2.1.1.2.1.5.15 Comision Federal de Electricidad			\$86,903.00	\$86,903.00		
2.1.1.2.1.5.25 Hospital Bonanova, S.A. de C.V.		\$6,439.50				\$6,439.50
2.1.1.2.1.5.29 Noble Sanchez		\$300.00				\$300.00
2.1.1.2.1.5.31 Nuñez Rivera Sergio Rene		\$37,000.00				\$37,000.00
2.1.1.2.1.5.40 Laboratorios Gamboa		\$558.54				\$558.54
2.1.1.2.1.5.43 Liera Almeida Stiebel		\$33,949.00				\$33,949.00
2.1.1.2.1.5.47 Baja Paint S.A. de C.V			\$820.00	\$820.00		
2.1.1.2.1.5.57 Telefonos Del Noroeste S.A. de C.V.		\$2,506.00				\$2,506.00
2.1.1.2.1.5.59 Alfredo Lagunas Vazquez		\$2,000.00				\$2,000.00
2.1.1.2.1.5.61 IGA de Tijuana, S.A. de C.V.		\$13,132.00				\$13,132.00
2.1.1.2.1.5.63 MARISOL PORTILLA GONZALEZ		\$20,232.61	\$4,222.37	\$6,243.05		\$22,253.29
2.1.1.2.1.5.64 NANCY ROSAS RIOS		\$6,640.20				\$6,640.20
2.1.1.2.1.5.65 ROSALBA TORRES TAPIA		\$406.00				\$406.00
2.1.1.2.1.5.66 FLORENCIA RIVERA CERVANTES		\$2,797.92				\$2,797.92
2.1.1.2.1.5.73 Ma Concepcion Ragel Aguilar			\$6,750.00	\$6,750.00		
2.1.1.2.1.5.74 Jose Alfredo Valencia Ramos		\$6,148.00				\$6,148.00
2.1.1.2.1.5.77 Leobardo Alan Lopez Rosas		\$23,993.82				\$23,993.82
2.1.1.2.1.5.92 Javier Montoya Montellano			\$225.00	\$225.00		
2.1.1.2.1.5.95 Jorge Luis Ortiz Colin		\$5,330.20				\$5,330.20
2.1.1.2.1.5.137 Industria Quimico Sanitaria SA de CV		\$3,019.60				\$3,019.60
2.1.1.2.1.5.138 Compañía Embotelladora del Fuerte S de RL de CV			\$11,028.99	\$11,028.99		
2.1.1.2.1.5.151 ALBERCAS ABC DE TIJUANA S DE RL DE CV		\$4,859.06				\$4,859.06
2.1.1.2.1.5.155 RADIOMOVIL DIPSA SA DE CV		\$1,190.00				\$1,190.00



# Instituto Municipal del Deporte de Playas de Rosarito

Dirección



Fecha y Hora de Impresión: 16/04/2021 08:53:45a.m.

## BALANZA DE COMPROBACIÓN ACUMULADA AL 31/03/2021

Descripción	Saldo Inicial		Movimientos		Saldo Final	
	Deudor	Acreedor	Deudor	Acreedor	Deudor	Acreedor
2.1.1.2.1.5.168 CABLEMAS TELECOMUNICACIONES SA DE CV		\$624.01				\$624.01
2.1.1.2.1.5.170 HOME DEPOT DE MEXICO S DE RL DE CV			\$665.49	\$665.49		\$4,176.00
2.1.1.2.1.5.180 CANAL DE NOTICIAS DE ROSARITO SA DE CV		\$4,176.00				\$835.20
2.1.1.2.1.5.191 ASOCIACIÓN ESTATAL BAJA CALIFORNIA DE FÚTBOL AC		\$835.20				\$4,240.00
2.1.1.2.1.5.197 Jose Perez Martinez		\$4,240.00	\$3,000.00	\$3,000.00		\$14,526.00
2.1.1.2.1.5.206 Edgar Antonio Jimenez Salas		\$14,526.00				\$6,660.00
2.1.1.2.1.5.207 Miguel Adan Ruelas Islas		\$6,660.00				\$4,500.00
2.1.1.2.1.5.209 Jorge Renteria Sanchez		\$4,500.00				\$6,354.00
2.1.1.2.1.5.211 Grupo Isma del Nororreste S		\$6,354.00				\$3,064.10
2.1.1.2.1.5.213 Chavez Delgadillo Arturo		\$3,064.10				\$200.00
2.1.1.2.1.5.215 Zulema Rodriguez		\$200.00				\$2,088.00
2.1.1.2.1.5.219 Dunia de Jesus Torres		\$2,088.00				\$9,280.00
2.1.1.2.1.5.221 Martinez Tobon Sandra		\$9,280.00				\$4,524.00
2.1.1.2.1.5.222 Francisco Xavier Carrasco		\$4,524.00				\$2,030.00
2.1.1.2.1.5.225 Marco Antonio Orendai		\$31,030.00	\$29,000.00			\$8,451.60
2.1.1.2.1.5.226 Mario Noe Gonzalez R		\$8,451.60				\$2,320.00
2.1.1.2.1.5.228 Luis Alejandro Romero		\$2,320.00				\$285.36
2.1.1.2.1.5.229 Jose Antonio Camacho		\$285.36				\$1,833.48
2.1.1.2.1.5.230 Jose Fernando Monroy		\$1,833.48				\$6,000.00
2.1.1.2.1.5.235 Salvador Consuelo Mayen		\$6,000.00				\$2,000.00
2.1.1.2.1.5.237 Claudia Nohemi Ortega Hinojo		\$2,000.00				\$580.00
2.1.1.2.1.5.240 Hector Humberto Calderon Avila		\$580.00				\$6,728.00
2.1.1.2.1.5.245 Manuel de Jesús Franco.		\$6,728.00				\$2,571.51
2.1.1.2.1.5.249 Irene Hernández Crisanto		\$2,571.51				\$793.51
2.1.1.2.1.5.269 Jose Ramón Esparza Hernandez		\$793.51				\$4,000.00
2.1.1.2.1.5.270 Victor Alan Lopez Ojeda		\$4,000.00				\$32,969.60
2.1.1.2.1.5.271 Hospital Valladolid del Mar, S.A		\$32,969.60				\$1,624.00
2.1.1.2.1.5.272 Pedro Javier Saal E.		\$1,624.00				\$1,392.00
2.1.1.2.1.5.273 Sanitarios de Tijuana		\$1,392.00				\$2,200.00
2.1.1.2.1.5.274 Jaime Alberto Molina		\$2,200.00				\$311,172.00
2.1.1.2.1.5.298 Secretaría de Hacienda y Crédito Público			\$311,172.00	\$311,172.00		\$10,885.82
2.1.1.2.1.5.300 Angélica Paola Zazueta Osorio			\$10,885.82	\$10,885.82		



# Instituto Municipal del Deporte de Playas de Rosarito

## Dirección



Fecha y Hora de Impresión: 16/04/2021 08:53:45a.m.

### BALANZA DE COMPROBACIÓN ACUMULADA AL 31/03/2021

Descripción	Saldo Inicial		Movimientos		Saldo Final	
	Deudor	Acreedor	Deudor	Acreedor	Deudor	Acreedor
2.1.1.2.1.5.304 DIF B.C.		\$4,700.00				\$4,700.00
2.1.1.2.1.5.309 Genoveva Gama Perez		\$750.00				\$750.00
2.1.1.2.1.5.310 Fabiola Teresa Vargas Valencia		\$100.00				\$100.00
2.1.1.2.1.5.318 Cesar Humberto Del Valle Ruiz				\$6,496.00		\$6,496.00
2.1.1.2.1.5.326 Quick Medicine SA de CV			\$19,278.17	\$20,757.97		\$1,479.80
2.1.1.2.1.5.331 Luis Felipe Figueroa Rubio		\$28,177.47				\$28,177.47
2.1.1.2.1.5.348 Pabellón Gas S de RL de CV		\$6,842.67	\$15,576.02	\$10,234.71		\$1,501.36
2.1.1.2.1.5.349 Qualitas Compañía de Seguros, S.A de C.V			\$3,444.53	\$3,444.53		
2.1.1.2.1.5.351 Miguel Galindo Montes		\$5,295.21				\$5,295.21
2.1.1.2.1.5.354 Depósitos no Identificados 2016		\$5,080.00				\$5,080.00
2.1.1.2.1.5.355 Depósitos no Identificados 2017		\$7,717.87				\$7,717.87
2.1.1.2.1.5.363 Gobierno del Estado de B.C.		\$10,864.51	\$27,514.00	\$16,649.49		
2.1.1.2.1.5.368 IMAC		\$1,770.00				\$1,770.00
2.1.1.2.1.5.370 Christian Rene Quiroz Gomez		\$2,320.00	\$2,320.00			
2.1.1.2.1.5.373 Dinero Fácil y Rápido S.A. de C.V.			\$26,745.60	\$26,745.60		
2.1.1.2.1.5.380 Servicios Profesionales de Operaciones		\$6,309.25				\$6,309.25
2.1.1.2.1.5.383 Rosas Ríos Lorena		\$53,861.86				\$53,861.86
2.1.1.2.1.5.384 Baja Medix, S.A. de C.V.		\$14,112.00				\$14,112.00
2.1.1.2.1.5.385 Diagnostico por Imagen, S.A. de C.V.		\$7,561.98				\$7,561.98
2.1.1.2.1.5.386 Juárez Reyes Patricia		\$10,800.36				\$10,800.36
2.1.1.2.1.5.389 Cafe La Negra S.A.De C.V.				\$646.44		\$646.44
2.1.1.2.1.5.393 Comisión Estatal de Servicios Públicos de Tijuana		\$6,281,281.08	\$23,557.13	\$94,601.95		\$6,352,325.90
2.1.1.2.1.5.398 Mario Torres Alejandro		\$5,800.00				\$5,800.00
2.1.1.2.1.5.400 Depositos no identificados 2019		\$800.00				\$800.00
2.1.1.2.1.5.408 Depositos no identificados 2018		\$7,342.08				\$7,342.08
2.1.1.2.1.5.426 Java Office Supplies de Mexico S de RL de CV			\$3,130.14	\$3,130.14		
2.1.1.2.1.5.442 Constructora Leos de Ensenada S.A. de C.V.		\$53,650.00				\$53,650.00
2.1.1.2.1.5.447 Jose Luis Santana Ramirez		\$1,440.00	\$3,780.00	\$2,340.00		
2.1.1.2.1.5.448 Rosalva Paola Limon Rivera		\$112,171.82	\$108,051.85	\$6,438.00		\$10,557.97
2.1.1.2.1.5.449 Jose Armando Mancillas Ibarra		\$4,128.70	\$4,128.70			
2.1.1.2.1.5.452 Carlos Adrian Camargo Lugo		\$41,527.07	\$41,527.07			
2.1.1.2.1.5.453 Laura Jaime Ortiz		\$25,876.12				\$25,876.12
2.1.1.2.9 Otras Deudas Comerciales por Pagar a CP		\$2,140.00				\$2,140.00
2.1.1.2.9.5 Otras Deudas Comerciales por Pagar a CP		\$2,140.00				\$2,140.00
IMDER						

**BALANZA DE COMPROBACIÓN  
ACUMULADA AL 31/03/2021**

Descripción	Saldo Inicial		Movimientos		Saldo Final	
	Deudor	Acreedor			Deudor	Acreedor
2.1.1.2.9.5.2	Boletos UABC	\$520.00				\$520.00
2.1.1.2.9.5.3	Juan Francisco Anzorena Vallarino	\$1,620.00				\$1,620.00
2.1.1.3	Contratistas por Obras Publicas por Pagar a Corto Plazo	\$376,050.02	\$37,571.86			\$338,478.16
2.1.1.3.1	Contratistas por Obras Publicas en Bienes de Dominio Publico por Pagar a C.P.	\$376,050.02	\$37,571.86			\$338,478.16
2.1.1.3.1.5	Contratistas por Obras Publicas en Bienes de Dominio Publico por Pagar a C.P. IMDER	\$376,050.02	\$37,571.86			\$338,478.16
2.1.1.3.1.5.1	Promotora del Desarrollo Urbano	\$376,050.02	\$37,571.86			\$338,478.16
2.1.1.7	Retenciones y Contribuciones por Pagar a Corto Plazo	\$933,969.53	\$275,562.06	\$198,143.72		\$856,551.19
2.1.1.7.1	Retenciones de Impuestos por Pagar a CP	\$1,262.63	\$1,263.00	\$260.00		\$259.63
2.1.1.7.1.5	Retenciones de Impuestos por Pagar a CP IMDER	\$1,262.63	\$1,263.00	\$260.00		\$259.63
2.1.1.7.1.5.1	Retencion de honorarios	\$1,262.63	\$1,263.00	\$260.00		\$259.63
2.1.1.7.2	Retenciones del Sistema de Seguridad Social por Pagar a CP	\$100,601.15	\$95,992.42	\$52,709.99		\$57,318.72
2.1.1.7.2.5	Retenciones del Sistema de Seguridad Social por Pagar a CP IMDER	\$100,601.15	\$95,992.42	\$52,709.99		\$57,318.72
2.1.1.7.2.5.1	Retenciones del Sistema de Seguridad Social	\$46,691.98	\$46,743.31	\$26,414.99		\$26,363.66
2.1.1.7.2.5.2	Farmacia, Laboratorio y RX	\$53,909.17	\$49,249.11	\$26,295.00		\$30,955.06
2.1.1.7.5	Impuestos sobre Nomina y Otros que deriven de una Relacion Laboral por Pagar a CP	\$758,361.09	\$178,306.64	\$145,173.73		\$725,228.18
2.1.1.7.5.5	Impuestos sobre Nomina y Otros que deriven de una Relacion Laboral por Pagar a CP IMDER	\$758,361.09	\$178,306.64	\$145,173.73		\$725,228.18
2.1.1.7.5.5.1	I.S.P.T.	\$193,770.87	\$178,306.64	\$145,173.73		\$160,637.96
2.1.1.7.5.5.2	1.80 Estatal	\$564,590.22				\$564,590.22
2.1.1.7.9	Otras Retenciones y Contribuciones por Pagar a CP	\$73,744.66				\$73,744.66
2.1.1.7.9.5	Otras Retenciones y Contribuciones por Pagar a CP IMDER	\$73,744.66				\$73,744.66
2.1.1.7.9.5.1	Couta Estatutaria	\$70,104.66				\$70,104.66
2.1.1.7.9.5.2	Galilea Ortega Terrones	\$1,040.00				\$1,040.00
2.1.1.7.9.5.3	Ma. Rosario Terrones Terrones	\$2,600.00				\$2,600.00
2.1.7	Provisiones a Corto Plazo	\$114,060.65	\$242,775.66	\$242,127.66		\$113,412.65
2.1.7.9	Otras Provisiones a Corto Plazo	\$114,060.65	\$242,775.66	\$242,127.66		\$113,412.65
2.1.7.9.1	Otras Provisiones a Corto Plazo	\$114,060.65	\$242,775.66	\$242,127.66		\$113,412.65
2.1.7.9.1.5	Otras Provisiones a Corto Plazo IMDER	\$114,060.65	\$242,775.66	\$242,127.66		\$113,412.65



**BALANZA DE COMPROBACIÓN  
ACUMULADA AL 31/03/2021**

Descripción	Saldo Inicial		Movimientos		Saldo Final	
	Deudor	Acreedor	Deudor	Acreedor	Deudor	Acreedor
2.1.7.9.1.5.1 Provisiones Varias		\$114,060.65	\$242,775.66	\$242,127.66		\$113,412.65
2.1.9 Otros Pasivos a Corto Plazo		\$18,222.84	\$18,222.87	\$0.03		
2.1.9.1 Ingresos por Clasificar		\$18,222.84	\$18,222.87	\$0.03		
2.1.9.1.1 Ingresos Transitorios		\$18,222.84	\$18,222.87	\$0.03		
2.1.9.1.1.1 Ingresos Transitorios IMDER		\$18,222.84	\$18,222.87	\$0.03		
2.1.9.1.1.1.3 Arrendamiento Alberca CAR		\$18,222.84	\$18,222.87	\$0.03		
3 Hacienda Pública / Patrimonio		-\$6,804,955.76				-\$6,804,955.76
3.2 Patrimonio Generado		-\$6,804,955.76				-\$6,804,955.76
3.2.2 Resultados de Ejercicios Anteriores		-\$5,843,428.57				-\$5,843,428.57
3.2.2.1 Resultados de Ejercicios Anteriores		-\$5,843,428.57				-\$5,843,428.57
3.2.2.1.1 Resultados de Ejercicios Anteriores		-\$5,843,428.57				-\$5,843,428.57
3.2.2.1.1.5 Resultados de Ejercicios Anteriores IMDER		-\$5,843,428.57				-\$5,843,428.57
3.2.2.1.1.5.1 2005		\$105,898.23				\$105,898.23
3.2.2.1.1.5.2 2006		-\$83,132.86				-\$83,132.86
3.2.2.1.1.5.3 2007		\$37,863.39				\$37,863.39
3.2.2.1.1.5.4 2008		\$1,513,680.27				\$1,513,680.27
3.2.2.1.1.5.5 2009		-\$469,662.18				-\$469,662.18
3.2.2.1.1.5.6 2010		-\$1,592,257.61				-\$1,592,257.61
3.2.2.1.1.5.7 2011		-\$1,272,836.55				-\$1,272,836.55
3.2.2.1.1.5.8 2012		-\$438,660.89				-\$438,660.89
3.2.2.1.1.5.9 2013		-\$2,037,513.80				-\$2,037,513.80
3.2.2.1.1.5.10 2014		-\$1,288,753.29				-\$1,288,753.29
3.2.2.1.1.5.11 2015		-\$88,022.31				-\$88,022.31
3.2.2.1.1.5.12 2016		-\$2,257,889.42				-\$2,257,889.42
3.2.2.1.1.5.13 2017		\$572,342.44				\$572,342.44
3.2.2.1.1.5.14 Resultado del Ejercicio 2018		\$633,648.92				\$633,648.92
3.2.2.1.1.5.15 Resultado de Ejercicio 2019		\$327,363.29				\$327,363.29
3.2.2.1.1.5.16 Resultado de Ejercicio 2020		\$494,503.80				\$494,503.80
3.2.5 Rectificaciones de Resultados de Ejercicios Anteriores		-\$961,527.19				-\$961,527.19
3.2.5.2 Cambios por Errores Contables		-\$961,527.19				-\$961,527.19
3.2.5.2.1 Rectificación Patrimonial		-\$961,527.19				-\$961,527.19
3.2.5.2.1.12 2016		-\$7,907.50				-\$7,907.50
3.2.5.2.1.13 2017		-\$630,384.90				-\$630,384.90
3.2.5.2.1.14 2018		-\$323,234.79				-\$323,234.79







**BALANZA DE COMPROBACIÓN  
ACUMULADA AL 31/03/2021**

Descripción	Saldo Inicial		Movimientos	Saldo Final	
	Deudor	Acreedor		Deudor	Acreedor
4 Ingresos			\$1,998,959.61		\$1,998,959.61
4.1 Ingresos de Gestion			\$324,584.61		\$324,584.61
4.1.7 Ingresos por Venta de Bienes, Prestación de Servicios y Otros Ingresos.			\$324,584.61		\$324,584.61
4.1.7.1 Ingresos por Venta de Bienes y Prestación de Servicios y otros Ingresos			\$324,584.61		\$324,584.61
4.1.7.1.5 Ingresos por Venta de Bienes y Prestación de Servicios y otros Ingresos IMDER			\$324,584.61		\$324,584.61
4.1.7.1.5.1 Productos Financieros			\$12,005.74		\$12,005.74
4.1.7.1.5.2 Ingresos Renta Cancha de Fútbol 7 Unidad Dep. Prof. Andrés Luna Rodríguez			\$1,100.00		\$1,100.00
4.1.7.1.5.3 Ingresos Renta Cancha de Fut Soccer Unidad Dep. Prof. Andrés Luna Rodríguez			\$12,150.00		\$12,150.00
4.1.7.1.5.4 Ingresos Renta Cancha de Fútbol 7 Unidad Dep. Leyes de Reforma			\$3,800.00		\$3,800.00
4.1.7.1.5.7 Ingresos Renta de Instalaciones			\$18,850.00		\$18,850.00
4.1.7.1.5.10 Ingresos Venta de Hidratación			\$19,208.00		\$19,208.00
4.1.7.1.5.14 Ingresos Renta De Canchas del centro Tenistio			\$2,880.00		\$2,880.00
4.1.7.1.5.15 Ingresos Renta de Caballerizas del Lienzo Charro			\$3,500.00		\$3,500.00
4.1.7.1.5.16 Ingresos Cuotas CAR			\$82,002.87		\$82,002.87
4.1.7.1.5.17 Ingresos Cuotas CFR			\$56,060.00		\$56,060.00
4.1.7.1.5.23 Ingresos unidad Lomas de Coronado			\$1,500.00		\$1,500.00
4.1.7.1.5.25 Ingresos Estacionamiento Unidad Profesor Andres Luna			\$111,528.00		\$111,528.00
4.2 Participaciones, Aportaciones, Transferencias, Asignaciones, Subsidios y Otras Ayudas			\$1,674,375.00		\$1,674,375.00
4.2.2 Transferencias, Asignaciones, Subsidios y Otras Ayudas			\$1,674,375.00		\$1,674,375.00
4.2.2.3 Subsidios y Subvenciones			\$1,674,375.00		\$1,674,375.00
4.2.2.3.1 Subsidios y Subvenciones			\$1,674,375.00		\$1,674,375.00
4.2.2.3.1.5 Subsidios y Subvenciones IMDER			\$1,674,375.00		\$1,674,375.00
4.2.2.3.1.5.1 Aportación de Subsidio Municipal			\$1,674,375.00		\$1,674,375.00
5 Gastos y Otras Pérdidas		\$1,811,237.69	\$107,122.69	\$1,704,115.00	
5.1 Gastos de Funcionamiento		\$1,795,095.93	\$107,122.69	\$1,687,973.24	
5.1.1 Servicios Personales		\$1,254,307.92	\$58,095.71	\$1,196,212.21	
5.1.1.1 Remuneraciones al personal de carácter permanente		\$584,444.34	\$35,659.93	\$548,784.41	




**BALANZA DE COMPROBACIÓN  
ACUMULADA AL 31/03/2021**

Descripción	Saldo Inicial		Movimientos		Saldo Final	
	Deudor	Acreedor	Deudor	Acreedor	Deudor	Acreedor
5.1.1.1.2	Sueldos Base al Personal Permanente		\$584,444.34	\$35,659.93	\$548,784.41	
5.1.1.1.2.3	Sueldo Personal Permanente		\$584,444.34	\$35,659.93	\$548,784.41	
5.1.1.2	Remuneraciones al personal de carácter transitorio		\$88,885.92		\$88,885.92	
5.1.1.2.1	Honorarios Asimilables a Salarios		\$88,885.92		\$88,885.92	
5.1.1.2.1.1	Honorarios Asimilables a Salarios		\$88,885.92		\$88,885.92	
5.1.1.3	Remuneraciones Adicionales y Especiales		\$319,635.02	\$21,571.06	\$298,063.96	
5.1.1.3.2	Primas de vacaciones, dominical y Gratificación de Fin de Año		\$45,489.51	\$20,122.95	\$25,366.56	
5.1.1.3.2.11	Prima Vacacional		\$16,864.86	\$8,336.65	\$8,528.21	
5.1.1.3.2.12	Gratificación de Fin de Año		\$28,624.65	\$11,786.30	\$16,838.35	
5.1.1.3.4	Compensaciones		\$274,145.51	\$1,448.11	\$272,697.40	
5.1.1.3.4.4	Compensaciones		\$274,145.51	\$1,448.11	\$272,697.40	
5.1.1.5	Otras Prestaciones Sociales y Económicas		\$261,342.64	\$864.72	\$260,477.92	
5.1.1.5.9	Otras Prestaciones Sociales y Economicas		\$261,342.64	\$864.72	\$260,477.92	
5.1.1.5.9.4	Otras Prestaciones		\$261,342.64	\$864.72	\$260,477.92	
5.1.2	Materiales y Suministros		\$78,318.74	\$835.00	\$77,483.74	
5.1.2.1	Materiales de Administración, Emisión de Documentos y Artículos Oficiales		\$15,923.03		\$15,923.03	
5.1.2.1.1	Materiales, Útiles Y Equipos Menores De Oficina		\$4,612.39		\$4,612.39	
5.1.2.1.1.1	Materiales, Útiles Y Equipos Menores De Oficina Oficina		\$4,612.39		\$4,612.39	
5.1.2.1.2	Materiales Y Útiles De Impresión Y Reproducción		\$4,806.00		\$4,806.00	
5.1.2.1.2.1	Materiales Y Útiles De Impresión Y Reproducción		\$4,806.00		\$4,806.00	
5.1.2.1.5	Material Impreso y de Información Digital		\$6,442.24		\$6,442.24	
5.1.2.1.5.1	Material Impreso y de Apoyo Informático		\$6,442.24		\$6,442.24	
5.1.2.1.6	Material de Limpieza		\$62.40		\$62.40	
5.1.2.1.6.1	Material de Limpieza		\$62.40		\$62.40	
5.1.2.2	Alimentos y Utensilios		\$15,494.68		\$15,494.68	
5.1.2.2.1	Productos alimenticios para personas		\$15,494.68		\$15,494.68	
5.1.2.2.1.1	Alimentación de Personal		\$587.00		\$587.00	
5.1.2.2.1.2	Agua y Hielo para Consumo Humano		\$11,718.69		\$11,718.69	
5.1.2.2.1.3	Artículos de cafetería		\$3,188.99		\$3,188.99	
5.1.2.4	Materiales y Artículos de Construcción y de Reparación		\$25,867.45	\$835.00	\$25,032.45	



**BALANZA DE COMPROBACIÓN  
ACUMULADA AL 31/03/2021**

Descripción	Saldo Inicial		Movimientos	Saldo Final	
	Deudor	Acreedor		Deudor	Acreedor
5.1.2.4.3	Cal, Yeso Y Productos De Yeso		\$428.02		\$428.02
5.1.2.4.3.1	Cal, Yeso Y Productos De Yeso		\$428.02		\$428.02
5.1.2.4.4	Madera Y Productos De Madera		\$549.87		\$549.87
5.1.2.4.4.1	Madera Y Productos De Madera		\$549.87		\$549.87
5.1.2.4.5	Vidrio Y Productos De Vidrio		\$174.00		\$174.00
5.1.2.4.5.1	Vidrio Y Productos De Vidrio		\$174.00		\$174.00
5.1.2.4.6	Material Electrico		\$1,554.59		\$1,554.59
5.1.2.4.6.1	Material Electrico		\$1,554.59		\$1,554.59
5.1.2.4.7	Artículos Metálicos Para La Construcción		\$6,881.38	\$835.00	\$6,046.38
5.1.2.4.7.1	Artículos Metálicos Para La Construcción		\$6,881.38	\$835.00	\$6,046.38
5.1.2.4.9	Otros Materiales Y Artículos De Construcción Y Reparación		\$16,279.59		\$16,279.59
5.1.2.4.9.1	Otros Materiales Y Artículos De Construcción Y Reparación		\$16,279.59		\$16,279.59
5.1.2.6	Combustibles, Lubricantes y Aditivos		\$14,537.58		\$14,537.58
5.1.2.6.1	Combustibles, lubricantes y aditivos		\$14,537.58		\$14,537.58
5.1.2.6.1.1	Combustibles		\$14,143.52		\$14,143.52
5.1.2.6.1.2	Lubricantes y Aditivos		\$394.06		\$394.06
5.1.2.7	Vestuario, Blancos, Prendas de Protección y Artículos Deportivos		\$6,496.00		\$6,496.00
5.1.2.7.3	Artículos Deportivos		\$6,496.00		\$6,496.00
5.1.2.7.3.1	Artículos Deportivos		\$6,496.00		\$6,496.00
5.1.3	Servicios Generales		\$462,469.27	\$48,191.98	\$414,277.29
5.1.3.1	Servicios Básicos		\$229,732.75		\$229,732.75
5.1.3.1.1	Servicio de Energía		\$128,375.00		\$128,375.00
5.1.3.1.1.1	Servicio de Energía		\$128,375.00		\$128,375.00
5.1.3.1.3	Agua		\$101,357.75		\$101,357.75
5.1.3.1.3.1	Servicio De Agua Potable		\$101,357.75		\$101,357.75
5.1.3.2	Servicios de Arrendamiento		\$6,243.05		\$6,243.05
5.1.3.2.3	Arrendamiento De Mobiliario Y Eq. De Administracion, Educacional, Recreativo Y De Bienes Informaticos		\$6,243.05		\$6,243.05
5.1.3.2.3.1	Arrendamiento De Mobiliario Y Eq. De Administracion, Educacional, Recreativo Y De Bienes Informaticos		\$6,243.05		\$6,243.05
5.1.3.3	Servicios Profesionales, Científicos, y Técnicos y Otros Servicios		\$46,691.98	\$46,691.98	



**BALANZA DE COMPROBACIÓN  
ACUMULADA AL 31/03/2021**

Descripción	Saldo Inicial		Movimientos		Saldo Final	
	Deudor	Acreedor	Deudor	Acreedor	Deudor	Acreedor
5.1.3.3.9 Servicios Profesionales, Científicos y Técnicos Integrales			\$46,691.98	\$46,691.98		
5.1.3.3.9.5 Otros Servicios Profesionales, Científicos Y Técnicos			\$46,691.98	\$46,691.98		
5.1.3.4 Servicios Financieros, Bancarios y Comerciales			\$7,330.49		\$7,330.49	
5.1.3.4.1 Servicios Financieros y Bancarios			\$3,885.96		\$3,885.96	
5.1.3.4.1.1 Intereses, Comisiones y Servicios Bancarios			\$3,885.96		\$3,885.96	
5.1.3.4.4 Seguros De Responsabilidad Patrimonial Y Fianzas			\$3,444.53		\$3,444.53	
5.1.3.4.4.1 Seguros De Responsabilidad Patrimonial Y Fianzas			\$3,444.53		\$3,444.53	
5.1.3.8 Servicios Oficiales			\$3,000.00	\$1,500.00	\$1,500.00	
5.1.3.8.5 Gastos de Representación			\$3,000.00	\$1,500.00	\$1,500.00	
5.1.3.8.5.1 Reuniones De Trabajo			\$3,000.00	\$1,500.00	\$1,500.00	
5.1.3.9 Otros Servicios Generales			\$169,471.00		\$169,471.00	
5.1.3.9.5 Penas, Multas, Accesorios Y Actualizaciones			\$152,822.00		\$152,822.00	
5.1.3.9.5.1 Penas, Multas, Accesorios Y Actualizaciones			\$152,822.00		\$152,822.00	
5.1.3.9.8 Impuesto Sobre Nóminas Y Otros Que Se Deriven De Una Relación Laboral			\$16,649.00		\$16,649.00	
5.1.3.9.8.1 Impuesto Sobre Nóminas Y Otros Que Se Deriven De Una Relación Laboral			\$16,649.00		\$16,649.00	
5.2 Transferencias Internas, Asignaciones, Subsidios y Otras Ayudas			\$13,954.10		\$13,954.10	
5.2.4 Ayudas Sociales			\$13,954.10		\$13,954.10	
5.2.4.1 Ayudas Sociales a Personas			\$13,954.10		\$13,954.10	
5.2.4.1.1 Ayudas Sociales a Personas			\$13,954.10		\$13,954.10	
5.2.4.1.1.1 Ayudas Sociales a Personas			\$13,954.10		\$13,954.10	
5.5 Otros Gastos y Pérdidas Extraordinarias			\$2,187.66		\$2,187.66	
5.5.1 Estimaciones, Depreciaciones, Deterioros, Amortizaciones, Provisiones y Reservas			\$2,187.66		\$2,187.66	
5.5.1.5 Depreciación de Bienes Muebles			\$2,187.66		\$2,187.66	
5.5.1.5.1 Depreciación de Mobiliario y Equipo de Administración			\$1,213.79		\$1,213.79	
5.5.1.5.1.1 Depreciación de Mobiliario y Equipo de Administración			\$1,213.79		\$1,213.79	
5.5.1.5.6 Depreciación de Maquinaria, Otros Equipos y Herramientas			\$973.87		\$973.87	



**BALANZA DE COMPROBACIÓN  
ACUMULADA AL 31/03/2021**

Descripción	Saldo Inicial		Movimientos		Saldo Final	
	Deudor	Acreedor			Deudor	Acreedor
5.5.1.5.6.1 Depreciación de Maquinaria, Otros Equipos y Herramientas			\$973.87		\$973.87	
<b>7 Cuentas de Orden Contables</b>			\$504,895.76	\$504,895.76		
7.4 Juicios			\$133,451.00	\$133,451.00		
7.4.1 Demandas Judiciales en Proceso de Resolución	\$919,438.33			\$133,451.00	\$785,987.33	
7.4.1.1 Demandas Judiciales en Proceso de Resolución IMDER	\$919,438.33			\$133,451.00	\$785,987.33	
7.4.2 Resoluciones de Demandas en Procesos Judiciales		\$919,438.33	\$133,451.00			\$785,987.33
7.4.2.2 Resoluciones de Demandas en Procesos Judiciales IMDER		\$919,438.33	\$133,451.00			\$785,987.33
7.7 Rezago			\$371,444.76	\$371,444.76		
7.7.1 Rezago	\$5,120,623.54		\$366,085.97	\$5,358.79	\$5,481,350.72	
7.7.1.2 Recargos de CESPT por Aclarar	\$5,120,623.54		\$366,085.97	\$5,358.79	\$5,481,350.72	
7.7.2 Rezago Por Recuperar		\$5,120,623.54	\$5,358.79	\$366,085.97		\$5,481,350.72
7.7.2.2 Recargos Acumulados CESPT		\$5,120,623.54	\$5,358.79	\$366,085.97		\$5,481,350.72
<b>8 Cuentas de Orden Presupuestarias</b>			\$41,935,783.20	\$41,935,783.20		
8.1 Ley de Ingresos			\$23,182,067.22	\$23,182,067.22		
8.1.1 Ley de Ingresos Estimada			\$11,367,480.00		\$11,367,480.00	
8.1.2 Ley de Ingresos por Ejecutar			\$2,017,126.61	\$19,129,647.00		\$17,112,520.39
8.1.3 Modificaciones a la Ley de Ingresos Estimada			\$7,744,000.00			-\$7,744,000.00
8.1.4 Ley de Ingresos Devengada			\$2,035,293.61	\$2,035,293.61		
8.1.5 Ley de Ingresos Recaudada			\$18,167.00	\$2,017,126.61		\$1,998,959.61
8.2 Presupuesto de Egresos			\$18,753,715.98	\$18,753,715.98		
8.2.1 Presupuesto de Egresos Aprobado				\$11,367,480.00		\$11,367,480.00
8.2.2 Presupuesto de Egresos por Ejercer			\$11,672,457.88	\$2,007,405.22	\$9,665,052.66	
8.2.3 Modificaciones al Presupuesto de Egresos Aprobado			\$233,233.00	\$233,233.00		
8.2.4 Presupuesto de Egresos Comprometido			\$1,843,025.63	\$1,842,525.63	\$500.00	
8.2.5 Presupuesto de Egresos Devengado			\$1,780,684.89	\$1,675,418.46	\$105,266.43	
8.2.6 Presupuesto de Egresos Ejercido			\$1,617,322.75	\$1,617,322.75		
8.2.7 Presupuesto de Egresos Pagado			\$1,606,991.83	\$10,330.92	\$1,596,660.91	



Instituto Municipal del Deporte de Playas de Rosarito

Dirección



Fecha y Hora de Impresión: 16/04/2021 08:53:45a.m.

**BALANZA DE COMPROBACIÓN  
ACUMULADA AL 31/03/2021**

Descripción	Saldo Inicial		Movimientos		Saldo Final	
	Deudor	Acreedor			Deudor	Acreedor
TOTAL =	\$2,361,589.43	\$2,361,589.43	\$51,829,186.24	\$51,829,186.24	\$3,885,559.40	\$3,885,559.40