

**DATOS GENERALES**

<b>Proyecto:</b>	Administración	<b>Fecha:</b>	20/06/2019
<b>Periodo de Ejecución:</b>		<b>Número de Proyecto:</b>	1
<b>Inicio:</b> 01/01/2019	<b>Fin:</b> 31/12/2019	<b>Costo del Proyecto:</b>	4,298,562.61
<b>Tipo de Proyecto:</b>	Social	<b>Cobertura:</b>	Municipal
<b>Programa Especial:</b>	Alto	<b>Tipo de Accion:</b>	Sociales

**MATRIZ DE INDICADORES**

**Fin**

<b>Objetivo:</b>	Contribuir en la generación de una eficiente información financiera a través de proyectos que fortalezcan en ingresos y racionalización de egresos.	<b>Unidad de Medida:</b>	Porcentaje
<b>Nombre:</b>	Administración de recursos de la entidad.	<b>Periodo:</b>	Anual
<b>Definición:</b>	Se compara la administración de los recursos del ejercicio anterior en relación al actual.	<b>Tipo de Indicador:</b>	Estrategico
<b>Medio de Verificación:</b>	Reporte trimestral, actas de consejo, listas de asistencia, SIAC, minutas, certificación de cabildo.	<b>Dimensión:</b>	Eficiencia
<b>Metodo de Calculo:</b>	(NUMERADORA()/DENOMINADORA())*100		

**ACUMULADO DEL PERIODO**

<b>Programado:</b>	0.00
<b>Modificado:</b>	0.00
<b>Avance:</b>	0.00
<b>Porcentaje:</b>	0.00%
<b>Semaforo:</b>	

Periodo	Programado	Modificado	Avance	% de Avance	Justificación	Semaforo
Primer trimestre - Enero	0.00	0.00	0.00	0.00%		
Primer trimestre - Marzo	0.00	0.00	0.00	0.00%		
Primer trimestre - Febrero	0.00	0.00	0.00	0.00%		
Segundo Trimestre - Abril	0.00	0.00	0.00	0.00%		
Segundo Trimestre - Mayo	0.00	0.00	0.00	0.00%		
Segundo Trimestre - Junio	0.00	0.00	0.00	0.00%		
Tercer Trimestre - Julio	0.00	0.00	0.00	0.00%		
Tercer Trimestre - Agosto	0.00	0.00	0.00	0.00%		
Tercer Trimestre - Septiembre	0.00	0.00	0.00	0.00%		

PARAMETROS DE SEMAFORACIÓN

**Propósito**

<b>Objetivo:</b>	Paramunicipal con bajos controles administrativos se logra administrar eficientemente en forma transparente y brindar certeza en la ejecución de los recursos.	<b>Unidad de Medida:</b>	Porcentaje
<b>Nombre:</b>	Presentación de estados financieros.	<b>Periodo:</b>	Anual
<b>Definición:</b>	Se pretende medir la eficiencia de la aplicación de los recursos en lo programas.	<b>Tipo de Indicador:</b>	Estrategico
<b>Medio de Verificación:</b>	reporte trimestral, SIAC.	<b>Dimensión:</b>	Eficiencia
<b>Metodo de Calculo:</b>	(NUMERADORA()/DENOMINADORA())*100		



**IMDER**  
Instituto Municipal del Deporte  
PLAYAS DE ROSARITO

H. AYUNTAMIENTO DE PLAYAS DE ROSARITO

TESORERÍA MUNICIPAL  
PRESUPUESTO DE EGRESOS

REPORTE DE RENDICIÓN DE CUENTAS



AYUNTAMIENTO DE  
PLAYAS DE ROSARITO  
Horizonte de Posibilidades

ACUMULADO DEL PERIODO		Periodo	Programado	Modificado	Avance	% de Avance	Justificación	Semáforo
<b>Programado:</b>	0.00	Primer trimestre - Enero	0.00	0.00	0.00	0.00%		
<b>Modificado:</b>	0.00	Primer trimestre - Marzo	0.00	0.00	0.00	0.00%		
<b>Avance:</b>	0.00	Primer trimestre - Enero	0.00	0.00	0.00	0.00%		
<b>Porcentaje:</b>	0.00%	Segundo Trimestre - Abril	0.00	0.00	0.00	0.00%		
<b>Semaforo:</b>		Segundo Trimestre - Mayo	0.00	0.00	0.00	0.00%		
		Segundo Trimestre - Junio	0.00	0.00	0.00	0.00%		
		Tercer Trimestre - Julio	0.00	0.00	0.00	0.00%		
		Tercer Trimestre - Agosto	0.00	0.00	0.00	0.00%		
		Tercer Trimestre - Septiembre	0.00	0.00	0.00	0.00%		

PARAMETROS DE SEMAFORACIÓN

Componente [1]		Periodo	Programado	Modificado	Avance	% de Avance	Justificación	Semáforo
<b>Objetivo:</b>	Cuenta publica en tiempo y forma desarrollada.	Primer trimestre - Enero	0.00	0.00	0.00	0.00%		
<b>Nombre:</b>	Cuenta publica desarrollada en tiempo y forma.	Primer trimestre - Marzo	1.00	1.00	1.00	100.00%		Fuera de Paramo
<b>Medio de Verificación:</b>	Reporte trimestral, minutas, listas de asistencia, SIAC.	Primer trimestre - Enero	0.00	0.00	0.00	0.00%		
		Segundo Trimestre - Abril	0.00	0.00	0.00	0.00%		
		Segundo Trimestre - Mayo	1.00	1.00	1.00	100.00%		Fuera de Paramo
		Segundo Trimestre - Junio	0.00	0.00	0.00	0.00%		
		Tercer Trimestre - Julio	0.00	0.00	0.00	0.00%		
		Tercer Trimestre - Agosto	0.00	0.00	0.00	0.00%		
		Tercer Trimestre - Septiembre	1.00	1.00	1.00	100.00%	Cumplido en tiempo	Fuera de Paramo

PARAMETROS DE SEMAFORACIÓN

*Dulce*

Actividad [1.1]		Periodo	Programado	Modificado	Avance	% de Avance	Justificación	Semáforo
<b>Objetivo:</b>	Elaboración de estados financieros presupuestales.	Primer trimestre - Enero	0.00	0.00	0.00	0.00%		
<b>Nombre:</b>	Reporte presupuestal y programático.	Primer trimestre - Marzo	1.00	1.00	1.00	100.00%		Fuera de Paramo
		Primer trimestre - Enero	0.00	0.00	0.00	0.00%		
		Segundo Trimestre - Abril	0.00	0.00	0.00	0.00%		
		Segundo Trimestre - Mayo	1.00	1.00	1.00	100.00%		Fuera de Paramo
		Segundo Trimestre - Junio	0.00	0.00	0.00	0.00%		
		Tercer Trimestre - Julio	0.00	0.00	0.00	0.00%		
		Tercer Trimestre - Agosto	0.00	0.00	0.00	0.00%		
		Tercer Trimestre - Septiembre	1.00	1.00	1.00	100.00%	Cumplido en tiempo	Fuera de Paramo

*[Signature]*

<b>Medio de Verificación:</b>	Reporte trimestral, SIAC.	<b>Dimensión:</b>	Eficiencia
<b>ACUMULADO DEL PERIODO</b>			
<b>Programado:</b>	3.00		
<b>Modificado:</b>	3.00		
<b>Avance:</b>	3.00		
<b>Porcentaje:</b>	100.00%		
<b>Semaforo:</b>	Fuera de Parametro:		

Periodo	Programado	Modificado	Avance	% de Avance	Justificación	Semáforo
Primer trimestre - Enero	0.00	0.00	0.00	0.00%		
Primer trimestre - Marzo	1.00	1.00	1.00	100.00%		Fuera de Parametro
Primer trimestre - Enero	0.00	0.00	0.00	0.00%		
Segundo Trimestre - Abril	0.00	0.00	0.00	0.00%		
Segundo Trimestre - Mayo	0.00	0.00	0.00	0.00%		
Segundo Trimestre - Junio	1.00	1.00	1.00	100.00%		Fuera de Parametro
Tercer Trimestre - Julio	0.00	0.00	0.00	0.00%		
Tercer Trimestre - Agosto	0.00	0.00	0.00	0.00%		
Tercer Trimestre - Septiembre	1.00	1.00	1.00	100.00%	Cumplido en tiempo	Fuera de Parametro

PARAMETROS DE SEMAFORACIÓN

<b>Actividad [1.2]</b>			
<b>Objetivo:</b>	Elaboración y realización de pagos de impuestos.	<b>Unidad de Medida:</b>	Facturas o Comprobantes de Pago.
<b>Nombre:</b>	Pago de impuestos.	<b>Periodo:</b>	Trimestral
<b>Medio de Verificación:</b>	Formato de pago de impuestos.	<b>Tipo de Indicador:</b>	Gestion
		<b>Dimensión:</b>	Eficiencia
<b>ACUMULADO DEL PERIODO</b>			
<b>Programado:</b>	18.00		
<b>Modificado:</b>	18.00		
<b>Avance:</b>	12.00		
<b>Porcentaje:</b>	66.67%		
<b>Semaforo:</b>	Fuera de Parametro:		

Periodo	Programado	Modificado	Avance	% de Avance	Justificación	Semáforo
Primer trimestre - Enero	2.00	2.00	0.00	0.00%	Omisión involuntaria debido al cambio de personal.	
Primer trimestre - Marzo	2.00	2.00	0.00	0.00%	Omisión involuntaria debido al cambio de personal.	
Primer trimestre - Enero	2.00	2.00	0.00	0.00%	Omisión involuntaria debido al cambio de personal.	
Segundo Trimestre - Abril	2.00	2.00	2.00	100.00%		Fuera de Parametro
Segundo Trimestre - Mayo	2.00	2.00	2.00	100.00%		Fuera de Parametro
Segundo Trimestre - Junio	2.00	2.00	2.00	100.00%		Fuera de Parametro
Tercer Trimestre - Julio	2.00	2.00	2.00	100.00%	Cumplido en tiempo	Fuera de Parametro
Tercer Trimestre - Agosto	2.00	2.00	2.00	100.00%	Cumplido en tiempo	Fuera de Parametro
Tercer Trimestre - Septiembre	2.00	2.00	2.00	100.00%	Cumplido	Fuera de Parametro



  

PARAMETROS DE SEMAFORACIÓN


*Handwritten signature in blue ink.*

*Large handwritten signature in blue ink.*

H. AYUNTAMIENTO DE PLAYAS DE ROSARITO  
TESORERÍA MUNICIPAL  
PRESUPUESTO DE EGRESOS  
REPORTE DE RENDICIÓN DE CUENTAS



JEFE



DIRECTOR

