

Cuenta Pública 2016
INSTITUTO MUNICIPAL DEL DEPORTE DE PLAYAS DE ROSARITO
Estado Analítico de Ingresos
 Del 1 de abril al 30 de junio de 2016




Rubro de Ingresos	Ingreso					Diferencia (6 = 5 - 1)
	Estimado	Ampliaciones y Reducciones	Modificado	Devengado	Recaudado	
	(1)	(2)	(3= 1 + 2)	(4)	(5)	
Impuestos	\$ 95,000	0	95,000	0	0	-\$ 95,000
Cuotas y Aportaciones de Seguridad Social	0	0	0	0	0	0
Contribuciones de Mejoras	0	0	0	0	0	0
Derechos	5,872,000	0	5,872,000	2,697,596	2,697,596	-3,174,404
Productos	604,600	0	604,600	392,510	392,510	-212,090
Corriente	604,600	0	604,600	392,510	392,510	-212,090
Capital	0	0	0	0	0	0
Aprovechamientos	250,000	0	250,000	0	15,561	-234,439
Corriente	250,000	0	250,000	0	15,561	-234,439
Capital	0	0	0	0	0	0
Ingresos por Ventas de Bienes y Servicios	0	0	0	0	0	0
Participaciones y Aportaciones	0	0	0	0	0	0
Transferencias, Asignaciones, Subsidios y Otras Ayudas	5,400,000	0	5,400,000	2,906,000	2,906,000	-2,494,000
Ingresos Derivados de Financiamientos	0	0	0	0	0	0
Total	12,221,600	0	12,221,600	5,996,106	6,011,667	-6,209,933


Ingresos excedentes¹

Estado Analítico de Ingresos Por Fuente de Financiamiento	Ingreso					Diferencia (6 = 5 - 1)
	Estimado	Ampliaciones y Reducciones	Modificado	Devengado	Recaudado	
	(1)	(2)	(3= 1 + 2)	(4)	(5)	
Ingresos del Gobierno	6,821,600	0	6,821,600	3,090,106	3,105,667	-3,715,933
Impuestos	95,000	0	95,000	0	0	-95,000
Contribuciones de Mejoras	0	0	0	0	0	0
Derechos	5,872,000	0	5,872,000	2,697,596	2,697,596	-3,174,404
Productos	604,600	0	604,600	392,510	392,510	-212,090
Corriente	604,600	0	604,600	392,510	392,510	-212,090
Capital	0	0	0	0	0	0
Aprovechamientos	250,000	0	250,000	0	15,561	-234,439
Corriente	250,000	0	250,000	0	15,561	-234,439
Capital	0	0	0	0	0	0
Participaciones y Aportaciones	0	0	0	0	0	0
Transferencias, Asignaciones, Subsidios y Otras	0	0	0	0	0	0
Ingresos de Organismos y Empresas	5,400,000	0	5,400,000	2,906,000	2,906,000	-2,494,000
Cuotas y Aportaciones de Seguridad Social	0	0	0	0	0	0
Ingresos por Ventas de Bienes y Servicios	0	0	0	0	0	0
Transferencias, Asignaciones, Subsidios y Otras	5,400,000	0	5,400,000	2,906,000	2,906,000	-2,494,000
Ingresos derivados de financiamiento	0	0	0	0	0	0
Ingresos Derivados de Financiamientos	0	0	0	0	0	0
Total	12,221,600	0	12,221,600	5,996,106	6,011,667	-6,209,933

Ingresos excedentes¹


¹ Los ingresos excedentes se presentan para efectos de cumplimiento de la Ley General de Contabilidad Gubernamental y el importe reflejado debe ser siempre mayor o cero


 PROFESOR HUGO MONROY RUBIO
 DIRECTOR DEL INSTITUTO MUNICIPAL DEL DEPO


 C.P. NORMA CLAUDIA LOPEZ RAMIREZ
 JEFE DE CONTABILIDAD CUENTA PÚBLICA







Fecha y Hora de Impresión: 27/07/2016 12:08:13p.m.

**ESTADO DE INGRESOS Y EGRESOS
DEL 01 DE JUNIO DEL 2016 AL 30 DE JUNIO DEL 2016**

INGRESOS

	2016
Impuestos	\$0.00
Cuotas y Aportaciones de Seguridad Social	\$0.00
Contribuciones de Mejoras	\$0.00
Derechos	\$2,697,596.00
Productos de Tipo Corriente	\$392,508.00
Aprovechamientos de Tipo Corriente	\$15,561.00
Participaciones y Aportaciones	\$2,906,000.00
Transferencias, Asignaciones, Subsidios y Otras Ayudas	\$0.00
OTROS INGRESOS	\$0.00
	<u>\$6,011,665.00</u>

EGRESOS

	2016
INTERESES COMISIONES Y OTROS GASTOS	\$0.00
Servicios Personales	\$2,434,717.00
Materiales y Suministros	\$520,844.00
Servicios Generales	\$1,985,141.00
Transferencias Internas y Asignaciones al Sector Público	\$0.00
Transferencias al Resto del Sector Público	\$0.00
Subsidios y Subvenciones	\$0.00
Ayudas Sociales	\$385,719.00
Pensiones y Jubilaciones	\$0.00
Transferencias a Fideicomisos, Mandatos y Análogos	\$0.00
Transferencias al Exterior	\$0.00
Donativos a Instituciones sin Fines de Lucro	\$0.00
Transferencias al Exterior a Gobiernos Extranjeros y Organismos Internacionales	\$0.00
Participaciones	\$0.00
Aportaciones	\$0.00
Convenios	\$0.00
	<u>\$5,326,421.00</u>

REMANENTE

	2016
INGRESOS - EGRESOS	\$685,244.00
	<u>\$685,244.00</u>

