


**BALANZA DE COMPROBACIÓN
ACUMULADA AL 31/12/2022**

	Descripción	Saldo Inicial		Movimientos			Saldo Final	
		Deudor	Acreedor	Cargos	Abonos	Neto del Mes	Deudor	Acreedor
1	Activo	\$788,434.90		\$4,291,854.96	\$3,882,756.30	\$409,098.66	\$1,197,533.56	
1.1	Activo Circulante	\$760,206.68		\$3,483,785.28	\$3,629,234.65	-\$145,449.37	\$614,757.31	
1.1.1	Efectivo y Equivalentes	\$760,206.68		\$2,825,948.70	\$2,971,398.07	-\$145,449.37	\$614,757.31	
1.1.1.1	Bancos y Tesorería	\$760,206.68		\$2,825,948.70	\$2,971,398.07	-\$145,449.37	\$614,757.31	
1.1.1.2	Bancos Moneda Nacional	\$760,206.68		\$2,825,948.70	\$2,971,398.07	-\$145,449.37	\$614,757.31	
1.1.1.2.1	Bancos Moneda Nacional	\$760,206.68		\$2,825,948.70	\$2,971,398.07	-\$145,449.37	\$614,757.31	
1.1.1.2.1.1	Bancos MN IMJUVER	\$760,206.68		\$2,825,948.70	\$2,971,398.07	-\$145,449.37	\$614,757.31	
1.1.1.2.1.7	Banorte	\$760,206.68		\$2,825,948.70	\$2,971,398.07	-\$145,449.37	\$614,757.31	
1.1.1.2.1.7.1	Banorte	\$760,206.68		\$2,825,948.70	\$2,971,398.07	-\$145,449.37	\$614,757.31	
1.1.1.2.1.7.1.2	0210218774 Banorte	\$760,206.68		\$2,825,948.70	\$2,971,398.07	-\$145,449.37	\$614,757.31	
1.1.2	Derechos a Recibir Efectivo o Equivalentes			\$2,500.00	\$2,500.00			
1.1.2.3	Deudores Diversos por Cobrar a Corto Plazo			\$2,500.00	\$2,500.00			
1.1.2.3.4	Funcionarios y Empleados			\$2,500.00	\$2,500.00			
1.1.2.3.4.7	Funcionarios y Empleados IMJUVER			\$2,500.00	\$2,500.00			
1.1.2.3.4.7.10	Jose Luis Mancera Hernandez			\$2,500.00	\$2,500.00			
1.1.5	Almacen			\$655,336.58	\$655,336.58			
1.1.5.1	Almacen de Materiales y Suministros de Consumo			\$655,336.58	\$655,336.58			
1.1.5.1.1	Materiales de Administracion, Emision de Doctos y Articulos Oficiales			\$655,336.58	\$655,336.58			
1.1.5.1.1.1	Materiales y equipos menores de oficina			\$655,336.58	\$655,336.58			
1.2	Activo No Circulante	\$28,228.22		\$808,069.68	\$253,521.65	\$554,548.03	\$582,776.25	
1.2.4	Bienes Muebles	\$202,757.83		\$808,069.68	\$133,732.58	\$674,337.10	\$877,094.93	
1.2.4.1	Mobiliario y Equipo de Administración	\$42,238.83		\$286,465.68	\$133,732.58	\$152,733.10	\$194,971.93	
1.2.4.1.1	Muebles De Oficina Y Estantería	\$5,999.00					\$5,999.00	
1.2.4.1.3	Equipo De Cómputo Y De Tecnologías De La Información	\$36,239.83		\$286,465.68	\$133,732.58	\$152,733.10	\$188,972.93	
1.2.4.2	Mobiliario y Equipo Educativo y Recreativo	\$20,519.01					\$20,519.01	
1.2.4.2.1	Equipos Y Aparatos Audiovisuales	\$20,519.01					\$20,519.01	
1.2.4.4	Equipo de Transporte	\$125,000.00		\$521,604.00		\$521,604.00	\$646,604.00	
1.2.4.4.1	Automoviles y Equipos Terrestres	\$125,000.00		\$521,604.00		\$521,604.00	\$646,604.00	
1.2.4.6	Maquinaria, Otros Equipos y Herramientas	\$14,999.99					\$14,999.99	
1.2.4.6.4	Maquinaria Y Equipo De Aire Acondicionado	\$14,999.99					\$14,999.99	
1.2.6	(Depreciaciones, Deterioro y Amortizaciones Acumuladas de Bienes)		\$174,529.61		\$119,789.07	\$119,789.07		\$294,318.68
1.2.6.3	(Depreciación Acumulada Muebles)		\$174,529.61		\$119,789.07	\$119,789.07		\$294,318.68
1.2.6.3.1	Depreciación Acumulada de Muebles de Oficina y Estantería		\$2,399.60		\$699.90	\$699.90		\$2,999.50
1.2.6.3.3	Depreciación Acumulada de Equipo de Computo y de Tecnologías de la Información		\$36,236.83		\$25,804.44	\$25,804.44		\$62,041.27
1.2.6.3.5	Depreciación Acumulada de Mobiliario y Equipo Educativo y Recreativo		\$10,778.11		\$3,569.31	\$3,569.31		\$14,347.42
1.2.6.3.7	Depreciación Acumulada de Equipo de Transporte		\$125,000.00		\$88,315.42	\$88,315.42		\$213,315.42
1.2.6.3.9	Depreciación Acumulada de Maquinaria, Otro Equipo y Herramientas		\$115.07		\$1,500.00	\$1,500.00		\$1,615.07
2	Pasivo		\$168,342.00	\$1,723,277.61	\$1,665,493.34	-\$57,784.27		\$110,557.73


**BALANZA DE COMPROBACIÓN
ACUMULADA AL 31/12/2022**

Descripción	Saldo Inicial		Movimientos			Saldo Final	
	Deudor	Acreedor	Cargos	Abonos	Neto del Mes	Deudor	Acreedor
2.1 Pasivo Circulante		\$168,342.00	\$1,723,277.61	\$1,665,493.34	-\$57,784.27		\$110,557.73
2.1.1 Cuentas por Pagar a Corto Plazo		\$168,342.00	\$1,643,954.35	\$1,586,170.08	-\$57,784.27		\$110,557.73
2.1.1.1 Servicios Personales por Pagar a Corto Plazo		\$42,174.97	\$42,174.97	\$53,586.30	\$11,411.33		\$53,586.30
2.1.1.1.1 Remuneración por Pagar al Personal de Carácter Permanente a CP		\$42,174.97	\$42,174.97	\$53,586.30	\$11,411.33		\$53,586.30
2.1.1.1.1.7 Remuneración por Pagar al Personal de Carácter Permanente a CP IMJUVE		\$42,174.97	\$42,174.97	\$53,586.30	\$11,411.33		\$53,586.30
2.1.1.1.1.7.3 Gratificación de Fin de Año		\$23,284.02	\$23,284.02	\$53,586.30	\$30,302.28		\$53,586.30
2.1.1.1.1.7.4 Finiquitos por pagar		\$18,890.95	\$18,890.95		-\$18,890.95		
2.1.1.2 Proveedores por pagar a Corto Plazo		\$64,701.00	\$1,420,527.82	\$1,360,415.02	-\$60,112.80		\$4,588.20
2.1.1.2.1 Proveedores por Adquisición de Bienes y Contratación de Servicios		\$64,701.00	\$1,420,527.82	\$1,360,415.02	-\$60,112.80		\$4,588.20
2.1.1.2.1.7 Proveedores por Adquisición de Bienes y Contratación de Servicios IMJUVE		\$64,701.00	\$1,420,527.82	\$1,360,415.02	-\$60,112.80		\$4,588.20
2.1.1.2.1.7.4 Mini Mercados Mexicanos s. de r.l. de c.v.			\$18,000.00	\$18,000.00			
2.1.1.2.1.7.6 PUBLIK-T			\$3,013.20	\$3,013.20			
2.1.1.2.1.7.7 Ignacio Lopez Cornejo			\$19,008.00	\$19,008.00			
2.1.1.2.1.7.8 Carlos Martínez Lopez Sonido Kw Digital			\$7,560.00	\$7,560.00			
2.1.1.2.1.7.10 Teléfonos del Noroeste SA de CV		\$549.00	\$6,039.00	\$6,039.00			\$549.00
2.1.1.2.1.7.12 Gobierno del Estado de B.C.		\$9,872.00	\$50,529.00	\$40,657.00	-\$9,872.00		
2.1.1.2.1.7.13 Mauricio González González		\$48,400.00	\$243,888.00	\$195,488.00	-\$48,400.00		
2.1.1.2.1.7.14 IGA de Tijuana, SA de CV			\$5,562.00	\$5,562.00			
2.1.1.2.1.7.15 Heberto Sandoval Lopez			\$2,306.88	\$2,306.88			
2.1.1.2.1.7.17 Secretaría de Hacienda y Credito Publico			\$109,411.00	\$109,411.00			
2.1.1.2.1.7.18 Ruben M. Salazar Marquez			\$5,212.82	\$5,212.82			
2.1.1.2.1.7.20 i3 Telecom S de RI de CV			\$152,733.10	\$152,733.10			
2.1.1.2.1.7.21 Maria Maritza Casanova Villanueva			\$14,152.00	\$14,152.00			
2.1.1.2.1.7.24 Maria Teresa Rosiles Moreno			\$27,925.93	\$27,925.93			
2.1.1.2.1.7.28 Maderería y Ferreteria la Esperanza		\$5,880.00	\$5,880.00		-\$5,880.00		
2.1.1.2.1.7.29 Comercio Automotriz S.A de C.V.			\$525,479.00	\$525,479.00			
2.1.1.2.1.7.33 Ana Laura Jaime Ortiz			\$19,186.40	\$19,186.40			
2.1.1.2.1.7.34 Diana Flores Diaz			\$2,784.00	\$2,784.00			
2.1.1.2.1.7.35 Kabla Comercial SA de CV			\$17,732.13	\$17,732.13			
2.1.1.2.1.7.36 Java Office Supplies de Mexico S de RL de CV			\$181,775.58	\$181,775.58			
2.1.1.2.1.7.37 Paptex de Mexico SA de CV			\$702.78	\$702.78			
2.1.1.2.1.7.38 Octavio Romo Covarrubias			\$189.00	\$189.00			
2.1.1.2.1.7.40 Gabriela Jimenez Medina			\$1,458.00	\$1,458.00			
2.1.1.2.1.7.42 Sergio Rubio Aguilar			\$4,039.20	\$4,039.20	\$4,039.20		\$4,039.20
2.1.1.7 Retenciones y Contribuciones por Pagar a Corto Plazo		\$61,466.03	\$181,251.56	\$172,168.76	-\$9,082.80		\$52,383.23
2.1.1.7.1 Retenciones de Impuestos por Pagar a CP		\$43,936.47	\$163,722.00	\$153,595.76	-\$10,126.24		\$33,810.23



**BALANZA DE COMPROBACIÓN
ACUMULADA AL 31/12/2022**

Descripción	Saldo Inicial		Movimientos			Saldo Final	
	Deudor	Acreedor	Cargos	Abonos	Neto del Mes	Deudor	Acreedor
2.1.1.7.1.7 Retenciones de Impuestos por Pagar a CP IMJUVE		\$43,936.47	\$163,722.00	\$153,595.76	-\$10,126.24		\$33,810.23
2.1.1.7.1.1 Retencion de ISR		\$43,936.47	\$163,722.00	\$153,595.76	-\$10,126.24		\$33,810.23
2.1.1.7.5 Impuestos sobre Nomina y Otros que derivan de una Relacion Laboral por Pagar a CP		\$17,529.56	\$17,529.56	\$18,573.00	\$1,043.44		\$18,573.00
2.1.1.7.5.7 Impuestos sobre Nomina y Otros que derivan de una Relacion Laboral por Pagar a CP IMJUVE		\$17,529.56	\$17,529.56	\$18,573.00	\$1,043.44		\$18,573.00
2.1.1.7.5.7.4 Impuesto sobre nomina 1.80 imjuver		\$17,529.56	\$17,529.56	\$18,573.00	\$1,043.44		\$18,573.00
2.1.7 Provisiones a Corto Plazo			\$79,323.26	\$79,323.26			
2.1.7.9 Otras Provisiones a Corto Plazo			\$79,323.26	\$79,323.26			
2.1.7.9.1 Otras Provisiones a Corto Plazo			\$79,323.26	\$79,323.26			
2.1.7.9.1.7 Otras Provisiones a Corto Plazo IMJUVE			\$79,323.26	\$79,323.26			
2.1.7.9.1.7.1 Provision Varios			\$79,323.26	\$79,323.26			
3 Hacienda Pública / Patrimonio		\$620,092.90	\$521,604.00	\$570,755.56	\$49,151.56		\$669,244.46
3.1 Hacienda Publica/Patrimonio Contribuido			\$521,604.00	\$521,604.00			
3.1.3 Actualizacion de la Hacienda Publica/ Patrimonio			\$521,604.00	\$521,604.00			
3.1.3.1 Actualizacion de la Hacienda Publica/Patrimonio			\$521,604.00	\$521,604.00			
3.2 Patrimonio Generado		\$620,092.90		\$49,151.56	\$49,151.56		\$669,244.46
3.2.2 Resultados de Ejercicios Anteriores		\$682,284.65					\$682,284.65
3.2.2.1 Resultados de Ejercicios Anteriores		\$682,284.65					\$682,284.65
3.2.2.1.1 Resultados de Ejercicios Anteriores		\$682,284.65					\$682,284.65
3.2.2.1.1.7 Resultado del Ejercicios Anteriores IMJUVER		\$682,284.65					\$682,284.65
3.2.2.1.1.7.1 Resultado del Ejercicio 2014		-\$2,630.00					-\$2,630.00
3.2.2.1.1.7.2 Resultado Ejercicio 2012		\$311,088.13					\$311,088.13
3.2.2.1.1.7.3 Resultado Ejercicio 2015		-\$2,329.82					-\$2,329.82
3.2.2.1.1.7.4 Resultado Ejercicio 2016		-\$187,843.33					-\$187,843.33
3.2.2.1.1.7.5 Resultado Ejercicio 2017		\$108,057.00					\$108,057.00
3.2.2.1.1.7.6 Resultado Ejercicio 2018		\$234,271.93					\$234,271.93
3.2.2.1.1.7.7 Resultado Ejercicio 2019		-\$170,912.19					-\$170,912.19
3.2.2.1.1.7.8 Resultado Ejercicio 2020		\$161,425.70					\$161,425.70
3.2.2.1.1.7.9 Resultado Ejercicio 2021		\$231,157.23					\$231,157.23
3.2.5 Rectificaciones de Resultados de Ejercicios Anteriores		-\$62,191.75		\$49,151.56	\$49,151.56		-\$13,040.19
3.2.5.1 Cambios en Politicas Contables		-\$131,224.12					-\$131,224.12
3.2.5.1.1 Reclasificación Bienes Muebles Valor Menor a 70 UMA		-\$3,774.00					-\$3,774.00
3.2.5.1.2 Depreciación 2020-anteriores		-\$127,450.12					-\$127,450.12
3.2.5.2 Cambios por Errores Contables		\$69,032.37		\$49,151.56	\$49,151.56		\$118,183.93
3.2.5.2.1 Rectificacion Patrimonial		\$69,032.37		\$49,151.56	\$49,151.56		\$118,183.93
3.2.5.2.1.1 Rectificación al Resultado de 2016		\$67,032.37					\$67,032.37
3.2.5.2.1.2 Rectificación al Resultado de 2019		\$2,000.00					\$2,000.00
3.2.5.2.1.3 Rectificación al Resultado de 2015				\$17,529.56	\$17,529.56		\$17,529.56



**BALANZA DE COMPROBACIÓN
ACUMULADA AL 31/12/2022**

Descripción	Saldo Inicial		Movimientos			Saldo Final	
	Deudor	Acreedor	Cargos	Abonos	Neto del Mes	Deudor	Acreedor
3.2.5.2.1.4				\$31,622.00	\$31,622.00		\$31,622.00
4				\$2,840,800.45	\$2,840,800.45		\$2,840,800.45
4.1				\$14,851.75	\$14,851.75		\$14,851.75
4.1.7				\$14,851.75	\$14,851.75		\$14,851.75
4.1.7.3				\$14,851.75	\$14,851.75		\$14,851.75
4.1.7.3.1				\$14,851.75	\$14,851.75		\$14,851.75
4.1.7.3.1.1				\$14,851.75	\$14,851.75		\$14,851.75
4.2				\$2,825,948.70	\$2,825,948.70		\$2,825,948.70
4.2.2				\$2,825,948.70	\$2,825,948.70		\$2,825,948.70
4.2.2.3				\$2,825,948.70	\$2,825,948.70		\$2,825,948.70
4.2.2.3.1				\$2,825,948.70	\$2,825,948.70		\$2,825,948.70
4.2.2.3.1.7				\$2,825,948.70	\$2,825,948.70		\$2,825,948.70
4.2.2.3.1.7.1				\$2,825,948.70	\$2,825,948.70		\$2,825,948.70
5			\$2,423,178.92	\$109.84	\$2,423,069.08	\$2,423,069.08	
5.1			\$1,454,537.25	\$109.84	\$1,454,427.41	\$1,454,427.41	
5.1.1			\$1,173,156.22		\$1,173,156.22	\$1,173,156.22	
5.1.1.1			\$145,752.84		\$145,752.84	\$145,752.84	
5.1.1.1.2			\$145,752.84		\$145,752.84	\$145,752.84	
5.1.1.1.2.3			\$145,752.84		\$145,752.84	\$145,752.84	
5.1.1.3			\$781,735.38		\$781,735.38	\$781,735.38	
5.1.1.3.2			\$183,039.63		\$183,039.63	\$183,039.63	
5.1.1.3.2.11			\$22,120.00		\$22,120.00	\$22,120.00	
5.1.1.3.2.12			\$160,919.63		\$160,919.63	\$160,919.63	
5.1.1.3.4			\$598,695.75		\$598,695.75	\$598,695.75	
5.1.1.3.4.4			\$598,695.75		\$598,695.75	\$598,695.75	
5.1.1.5			\$245,668.00		\$245,668.00	\$245,668.00	
5.1.1.5.4			\$245,668.00		\$245,668.00	\$245,668.00	
5.1.1.5.4.16			\$74,444.88		\$74,444.88	\$74,444.88	
5.1.1.5.4.17			\$96,778.24		\$96,778.24	\$96,778.24	
5.1.1.5.4.19			\$74,444.88		\$74,444.88	\$74,444.88	
5.1.2			\$119,104.71	\$109.84	\$118,994.87	\$118,994.87	
5.1.2.1			\$60,567.47	\$109.84	\$60,457.63	\$60,457.63	
5.1.2.1.1			\$38,006.48	\$109.84	\$37,896.64	\$37,896.64	
5.1.2.1.1.1			\$16,021.17	\$109.84	\$15,911.33	\$15,911.33	
5.1.2.1.1.2			\$21,985.31		\$21,985.31	\$21,985.31	




**BALANZA DE COMPROBACIÓN
ACUMULADA AL 31/12/2022**

Descripción	Saldo Inicial		Movimientos				Saldo Final	
	Deudor	Acreedor	Cargos	Abonos	Neto del Mes	Deudor	Acreedor	
5.1.2.1.4								
Materiales, Utiles Y Eq. Menores De Tecnologia De La Informacion Y Comunicaciones			\$1,293.01		\$1,293.01	\$1,293.01	\$1,293.01	
5.1.2.1.4.1								
Materiales, Utiles Y Eq. Menores De Tecnologia De La Informacion Y Comunicaciones			\$1,293.01		\$1,293.01	\$1,293.01	\$1,293.01	
5.1.2.1.6								
Material de Limpieza			\$2,311.14		\$2,311.14	\$2,311.14	\$2,311.14	
5.1.2.1.6.1								
Material de Limpieza			\$2,311.14		\$2,311.14	\$2,311.14	\$2,311.14	
5.1.2.1.7								
Material y utiles de enseñanza			\$18,956.84		\$18,956.84	\$18,956.84	\$18,956.84	
5.1.2.1.7.1								
Material Didactico			\$18,956.84		\$18,956.84	\$18,956.84	\$18,956.84	
5.1.2.2								
Alimentos y Utensilios			\$5,875.16		\$5,875.16	\$5,875.16	\$5,875.16	
5.1.2.2.1								
Productos alimenticios para personas			\$5,875.16		\$5,875.16	\$5,875.16	\$5,875.16	
5.1.2.2.1.2								
Agua y Hielo para Consumo Humano			\$1,943.29		\$1,943.29	\$1,943.29	\$1,943.29	
5.1.2.2.1.3								
Articulos de cafeteria			\$1,488.45		\$1,488.45	\$1,488.45	\$1,488.45	
5.1.2.2.1.4								
Alimentos para Eventos			\$2,443.42		\$2,443.42	\$2,443.42	\$2,443.42	
5.1.2.4								
Materiales y Articulos de Cosntrucción y de Reparación			\$11,225.07		\$11,225.07	\$11,225.07	\$11,225.07	
5.1.2.4.9								
Otros Materiales Y Articulos De Construccion Y Reparacion			\$11,225.07		\$11,225.07	\$11,225.07	\$11,225.07	
5.1.2.4.9.1								
Otros Materiales Y Articulos De Construccion Y Reparacion			\$11,225.07		\$11,225.07	\$11,225.07	\$11,225.07	
5.1.2.6								
Combustibles, Lubricantes y Aditivos			\$20,500.00		\$20,500.00	\$20,500.00	\$20,500.00	
5.1.2.6.1								
Combustibles, lubricantes y aditivos			\$20,500.00		\$20,500.00	\$20,500.00	\$20,500.00	
5.1.2.6.1.1								
Combustibles			\$20,500.00		\$20,500.00	\$20,500.00	\$20,500.00	
5.1.2.7								
Vestuario, Blancos, Prendas de Protección y Artículos Deportivos			\$20,937.01		\$20,937.01	\$20,937.01	\$20,937.01	
5.1.2.7.1								
Vestuario Y Uniformes			\$14,688.00		\$14,688.00	\$14,688.00	\$14,688.00	
5.1.2.7.1.1								
Vestuario Y Uniformes			\$14,688.00		\$14,688.00	\$14,688.00	\$14,688.00	
5.1.2.7.3								
Artículos Deportivos			\$5,614.40		\$5,614.40	\$5,614.40	\$5,614.40	
5.1.2.7.3.1								
Articulos Deportivos			\$5,614.40		\$5,614.40	\$5,614.40	\$5,614.40	
5.1.2.7.4								
Productos Textiles			\$634.61		\$634.61	\$634.61	\$634.61	
5.1.2.7.4.1								
Productos Textiles			\$634.61		\$634.61	\$634.61	\$634.61	
5.1.3								
Servicios Generales			\$162,276.32		\$162,276.32	\$162,276.32	\$162,276.32	
5.1.3.1								
Servicios Básicos			\$6,727.20		\$6,727.20	\$6,727.20	\$6,727.20	
5.1.3.1.4								
Telefonia Tradicional			\$6,588.00		\$6,588.00	\$6,588.00	\$6,588.00	
5.1.3.1.4.1								
Servicio Telefónico Tradicional			\$6,588.00		\$6,588.00	\$6,588.00	\$6,588.00	
5.1.3.1.8								
Servicio Postal, Telégrafo Y Mensajería			\$139.20		\$139.20	\$139.20	\$139.20	
5.1.3.1.8.1								
Servicio Postal, Telégrafo Y Mensajería			\$139.20		\$139.20	\$139.20	\$139.20	
5.1.3.2								
Servicios de Arrendamiento			\$42,448.00		\$42,448.00	\$42,448.00	\$42,448.00	
5.1.3.2.3								
Arrendamiento De Mobiliario Y Eq. De Administracion, Educacional, Recreativo Y De Bienes Informaticos			\$20,736.00		\$20,736.00	\$20,736.00	\$20,736.00	
5.1.3.2.3.1								
Arrendamiento De Mobiliario Y Eq. De Administracion, Educacional, Recreativo Y De Bienes Informáticos			\$20,736.00		\$20,736.00	\$20,736.00	\$20,736.00	
5.1.3.2.9								
Otros Arrendamientos			\$21,712.00		\$21,712.00	\$21,712.00	\$21,712.00	
5.1.3.2.9.1								
Otros Arrendamientos			\$21,712.00		\$21,712.00	\$21,712.00	\$21,712.00	

**BALANZA DE COMPROBACIÓN
ACUMULADA AL 31/12/2022**

Descripción	Saldo Inicial		Movimientos			Saldo Final	
	Deudor	Acreedor	Cargos	Abonos	Neto del Mes	Deudor	Acreedor
5.1.3.3 Servicios Profesionales, Científicos, y Técnicos y Otros Servicios			\$38,104.01		\$38,104.01	\$38,104.01	
5.1.3.3.6 Servicios De Apoyo Administrativo Y Fotocopiado			\$11,071.08		\$11,071.08	\$11,071.08	
5.1.3.3.6.2 Servicios De Impresion			\$11,071.08		\$11,071.08	\$11,071.08	
5.1.3.3.9 Servicios Profesionales, Científicos y Tecnicos Integrales			\$27,032.93		\$27,032.93	\$27,032.93	
5.1.3.3.9.3 Subrogaciones			\$27,032.93		\$27,032.93	\$27,032.93	
5.1.3.4 Servicios Financieros, Bancarios y Comerciales			\$26,504.11		\$26,504.11	\$26,504.11	
5.1.3.4.1 Servicios Financieros y Bancarios			\$10,448.55		\$10,448.55	\$10,448.55	
5.1.3.4.1.1 Intereses, Comisiones y Servicios Bancarios			\$10,448.55		\$10,448.55	\$10,448.55	
5.1.3.4.4 Seguros De Responsabilidad Patrimonial Y Fianzas			\$16,055.56		\$16,055.56	\$16,055.56	
5.1.3.4.4.1 Seguros De Responsabilidad Patrimonial Y Fianzas			\$16,055.56		\$16,055.56	\$16,055.56	
5.1.3.5 Servicios de Instalación, Reparación, Mantenimiento y Conservación			\$8,051.00		\$8,051.00	\$8,051.00	
5.1.3.5.5 Reparacion Y Mantenimiento De Equipo De Transporte			\$3,875.00		\$3,875.00	\$3,875.00	
5.1.3.5.5.1 Reparacion Y Mantenimiento De Equipo De Transporte			\$3,875.00		\$3,875.00	\$3,875.00	
5.1.3.5.7 Instalacion, Reparacion Y Mantenimiento De Maquinaria Y Equipo. De Construccion			\$4,176.00		\$4,176.00	\$4,176.00	
5.1.3.5.7.4 Ins. Rep. Y Mto. De Eq. De Gen. Elect. Y Apar. Ele			\$4,176.00		\$4,176.00	\$4,176.00	
5.1.3.7 Servicios de Traslado y Viáticos			\$1,730.00		\$1,730.00	\$1,730.00	
5.1.3.7.5 Viaticos En El Pais			\$520.00		\$520.00	\$520.00	
5.1.3.7.5.1 Viaticos En El Pais			\$520.00		\$520.00	\$520.00	
5.1.3.7.9 Otros Servicios de Traslado y Hospedaje			\$1,210.00		\$1,210.00	\$1,210.00	
5.1.3.7.9.2 Peajes			\$1,210.00		\$1,210.00	\$1,210.00	
5.1.3.9 Otros Servicios Generales			\$38,712.00		\$38,712.00	\$38,712.00	
5.1.3.9.8 Impuesto Sobre Nóminas Y Otros Que Se Deriven De Una Relación Laboral			\$36,984.00		\$36,984.00	\$36,984.00	
5.1.3.9.8.1 Impuesto Sobre Nóminas Y Otros Que Se Deriven De Una Relación Laboral			\$36,984.00		\$36,984.00	\$36,984.00	
5.1.3.9.9 Otros Servicios Generales			\$1,728.00		\$1,728.00	\$1,728.00	
5.1.3.9.9.1 Otros Servicios Generales			\$1,728.00		\$1,728.00	\$1,728.00	
5.2 Transferencias Internas, Asignaciones, Subsidios y Otras Ayudas			\$848,852.60		\$848,852.60	\$848,852.60	
5.2.4 Ayudas Sociales			\$848,852.60		\$848,852.60	\$848,852.60	
5.2.4.1 Ayudas Sociales a Personas			\$83,968.10		\$83,968.10	\$83,968.10	
5.2.4.1.1 Ayudas Sociales a Personas			\$83,968.10		\$83,968.10	\$83,968.10	
5.2.4.1.1.1 Ayudas Sociales a Personas			\$43,400.00		\$43,400.00	\$43,400.00	
5.2.4.1.1.3 Otras Ayudas			\$40,568.10		\$40,568.10	\$40,568.10	
5.2.4.2 Becas			\$764,884.50		\$764,884.50	\$764,884.50	
5.2.4.2.1 Becas			\$764,884.50		\$764,884.50	\$764,884.50	
5.2.4.2.1.1 Becas A Estudiantes			\$764,884.50		\$764,884.50	\$764,884.50	
5.5 Otros Gastos y Pérdidas Extraordinarias			\$119,789.07		\$119,789.07	\$119,789.07	



**BALANZA DE COMPROBACIÓN
ACUMULADA AL 31/12/2022**

Descripción	Saldo Inicial		Movimientos			Saldo Final	
	Deudor	Acreedor	Cargos	Abonos	Neto del Mes	Deudor	Acreedor
5.5.1 Estimaciones, Depreciaciones, Deterioros, Amortizaciones, Provisiones y Reservas			\$119,789.07		\$119,789.07	\$119,789.07	
5.5.1.5 Depreciacion de Bienes Muebles			\$119,789.07		\$119,789.07	\$119,789.07	
5.5.1.5.1 Depreciacion de Mobiliario y Equipo de Administracion			\$26,404.34		\$26,404.34	\$26,404.34	
5.5.1.5.1.1 Depreciacion de Muebles De Oficina Y Estanteria			\$599.90		\$599.90	\$599.90	
5.5.1.5.1.3 Depreciacion de Equipo De Computo Y De Tecnologias De La Informacion			\$25,804.44		\$25,804.44	\$25,804.44	
5.5.1.5.2 Depreciacion de Mobiliario y Equipo Educacional y Recreativo			\$3,569.31		\$3,569.31	\$3,569.31	
5.5.1.5.2.1 Depreciacion de Equipos Y Aparatos Audiovisuales			\$3,569.31		\$3,569.31	\$3,569.31	
5.5.1.5.4 Depreciacion de Equipo de Transporte			\$88,315.42		\$88,315.42	\$88,315.42	
5.5.1.5.4.1 Depreciacion de Automoviles Equipos Terrestres			\$88,315.42		\$88,315.42	\$88,315.42	
5.5.1.5.6 Depreciacion de Maquinaria, Otros Equipos y Herramientas			\$1,500.00		\$1,500.00	\$1,500.00	
5.5.1.5.6.1 Depreciacion de Maquinaria, Otros Equipos y Herramientas			\$1,500.00		\$1,500.00	\$1,500.00	
7.6.3 Bienes Bajo Contrato en Comodato		-\$1.00					-\$1.00
7.6.4 Contrato de Comodato por Bienes		\$1.00					\$1.00
8 Cuentas de Orden Presupuestarias			\$23,584,937.70	\$23,584,937.70			
8.1 Ley de Ingresos			\$8,522,665.90	\$8,522,665.90			
8.1.1 Ley de Ingresos Estimada			\$2,841,065.00		\$2,841,065.00	\$2,841,065.00	
8.1.2 Ley de Ingresos por Ejecutar			\$2,840,800.45	\$2,841,065.00	\$264.55		\$264.55
8.1.4 Ley de Ingresos Devengada			\$2,840,800.45	\$2,840,800.45			\$2,840,800.45
8.1.5 Ley de Ingresos Recaudada				\$2,840,800.45	\$2,840,800.45		\$2,840,800.45
8.2 Presupuesto de Egresos			\$15,062,271.80	\$15,062,271.80			
8.2.1 Presupuesto de Egresos Aprobado				\$2,841,065.00	\$2,841,065.00		\$2,841,065.00
8.2.2 Presupuesto de Egresos por Ejercer			\$3,184,157.84	\$3,098,537.95	\$85,619.89	\$85,619.89	
8.2.3 Modificaciones al Presupuesto de Egresos Aprobado			\$120,811.00	\$342,983.00	-\$222,172.00	-\$222,172.00	
8.2.4 Presupuesto de Egresos Comprometido			\$2,977,836.79	\$2,977,836.79			
8.2.5 Presupuesto de Egresos Devengado			\$2,977,726.95	\$2,900,979.45	\$76,747.50	\$76,747.50	
8.2.6 Presupuesto de Egresos Ejercido			\$2,900,869.61	\$2,900,869.61			
8.2.7 Presupuesto de Egresos Pagado			\$2,900,869.61		\$2,900,869.61	\$2,900,869.61	
TOTAL =	\$788,434.90	\$788,434.90	\$32,544,853.19	\$32,544,853.19	\$0.00	\$3,620,602.64	\$3,620,602.64

