



**Ayuntamiento Municipal de Playas de Rosarito, B.C.**

**Calle José Haroz Aguilar No. 2000, Fraccionamiento Villa Turística**

Estado Analítico del Ejercicio del Presupuesto de Egresos, Clasificación Por Objeto del Gasto (Capítulo y Concepto)

Del 01 de Enero al 30 de Septiembre de 2022

Concepto	EGRESOS					
	Aprobado	Ampliaciones/ (Reducciones)	Modificado	Devengado	Pagado	Subejercicio
	1	2	3 = (1 + 2)	4	5	6 = (3 - 4)
<b>Servicios Personales</b>	<b>\$374,968,000.00</b>	<b>\$57,431,280.99</b>	<b>\$432,399,280.99</b>	<b>\$266,216,424.47</b>	<b>\$255,699,357.91</b>	<b>\$166,182,856.52</b>
Remuneraciones Al Personal Permanente	\$122,338,950.41	\$17,755,496.09	\$140,094,446.50	\$96,731,469.44	\$96,731,469.44	\$43,362,977.06
Remuneraciones Al Personal De Carácter Transitorio	\$0.00		\$0.00			\$0.00
Remuneraciones Adicionales Y Especiales	\$75,749,025.42	\$25,822,863.11	\$101,571,888.53	\$37,146,094.51	\$26,629,027.95	\$64,425,794.02
Seguridad Social	\$35,000,000.00	\$9,953,693.06	\$44,953,693.06	\$33,196,205.44	\$33,196,205.44	\$11,757,487.62
Otras Prestaciones Sociales Y Económicas	\$141,880,024.17	\$3,899,228.73	\$145,779,252.90	\$99,142,655.08	\$99,142,655.08	\$46,636,597.82
Pago De Estímulos A Servidores Públicos	\$0.00	\$0.00	\$0.00	\$0.00	\$0.00	\$0.00
<b>Materiales Y Suministros</b>	<b>\$45,775,912.44</b>	<b>\$19,110,271.33</b>	<b>\$64,886,183.77</b>	<b>\$28,186,812.81</b>	<b>\$27,871,982.23</b>	<b>\$36,699,370.96</b>
Materiales De Administración, Emisión De Documentos Y Artículos Oficiales	\$3,516,462.44	\$322,699.78	\$3,839,162.22	\$2,143,004.58	\$1,979,876.51	\$1,696,157.64
Alimentos Y Utensilios	\$760,000.00	\$78,260.00	\$838,260.00	\$316,889.20	\$301,322.80	\$521,370.80
Materiales Y Artículos De Construcción Y De Reparación	\$9,086,750.00	\$14,140,560.00	\$23,227,310.00	\$4,731,724.53	\$4,636,824.93	\$18,495,585.47
Productos Químicos, Farmacéuticos Y De Laboratorio	\$505,200.00	\$10,200.00	\$515,400.00	\$276,025.78	\$251,860.66	\$239,374.22
Combustibles, Lubricantes Y Aditivos	\$21,607,000.00	\$1,354,665.61	\$22,961,665.61	\$16,740,268.75	\$16,740,268.75	\$6,221,396.86
Vestuario, Blancos, Prendas De Protección Y Artículos Deportivos	\$4,562,000.00	\$2,981,592.16	\$7,543,592.16	\$767,146.33	\$753,495.13	\$6,776,445.83
Materiales Y Suministros Para Seguridad	\$0.00	\$0.00	\$0.00	\$0.00	\$0.00	\$0.00
Herramientas, Refacciones Y Accesorios Menores	\$5,738,500.00	\$222,293.78	\$5,960,793.78	\$3,211,753.64	\$3,208,333.45	\$2,749,040.14
<b>Servicios Generales</b>	<b>\$112,905,500.00</b>	<b>\$5,685,945.19</b>	<b>\$118,591,445.19</b>	<b>\$72,918,485.13</b>	<b>\$72,466,524.50</b>	<b>\$45,672,960.06</b>
Servicios Básicos	\$29,522,000.00	\$1,295,500.00	\$30,817,500.00	\$23,798,783.03	\$23,798,783.03	\$7,018,716.97
Servicios De Arrendamiento	\$1,437,000.00	\$153,000.00	\$1,590,000.00	\$960,280.72	\$960,280.72	\$629,719.28
Servicios Profesionales, Científicos, Técnicos Y Otros Servicios	\$19,075,500.00	\$1,023,590.97	\$20,099,090.97	\$9,281,528.04	\$8,925,074.41	\$10,817,562.93
Servicios Financieros, Bancarios Y Comerciales	\$3,350,000.00	\$707,000.00	\$4,057,000.00	\$2,885,772.27	\$2,885,772.27	\$1,171,227.73
Servicios De Instalación, Reparación, Mantenimiento Y Conservación	\$47,536,700.00	\$3,224.18	\$47,539,924.18	\$30,125,389.10	\$30,093,941.10	\$17,414,535.08
Servicios De Comunicación Social Y Publicidad	\$6,277,000.00	\$100,000.00	\$6,377,000.00	\$3,086,560.86	\$3,051,760.86	\$3,290,439.14
Servicios De Traslado Y Viáticos	\$1,162,250.00	\$153,871.00	\$1,316,121.00	\$232,178.06	\$232,178.06	\$1,083,942.94
Servicios Oficiales	\$2,720,050.00	\$2,249,759.04	\$4,969,809.04	\$1,308,616.61	\$1,282,864.61	\$3,661,192.43
Otros Servicios Generales	\$1,825,000.00	\$0.00	\$1,825,000.00	\$1,239,376.44	\$1,235,869.44	\$585,623.56
<b>Transferencias, Asignaciones, Subsidios Y Ayudas</b>	<b>\$52,018,598.43</b>	<b>\$4,808,303.79</b>	<b>\$56,826,902.22</b>	<b>\$40,010,482.79</b>	<b>\$39,782,482.79</b>	<b>\$16,816,419.43</b>
Transferencias Internas Y Asignaciones Al Sector Público	\$41,268,598.43	\$1,388,203.79	\$42,656,802.22	\$31,581,105.24	\$31,581,105.24	\$11,075,696.98
Subsidios Y Subvenciones	\$0.00	\$0.00	\$0.00			\$0.00
Ayudas Sociales	\$8,650,000.00	\$5,420,100.00	\$14,070,100.00	\$8,429,377.55	\$8,201,377.55	\$5,640,722.45
Pensiones Y Jubilaciones	\$2,000,000.00	-\$2,000,000.00	\$0.00	\$0.00	\$0.00	\$0.00
Donativos	\$100,000.00	\$0.00	\$100,000.00	\$0.00	\$0.00	\$100,000.00










**Ayuntamiento Municipal de Playas de Rosarito, B.C.**  
**Calle José Haroz Aguilar No. 2000, Fraccionamiento Villa Turística**  
 Estado Analítico del Ejercicio del Presupuesto de Egresos, Clasificación Por Objeto del Gasto (Capítulo y Concepto)  
 Del 01 de Enero al 30 de septiembre de 2022

Concepto	EGRESOS					
	Aprobado	Ampliaciones/ (Reducciones)	Modificado	Devengado	Pagado	Subejercicio
	1	2	3 = (1 + 2)	4	5	6 = (3 - 4)
<b>Bienes Muebles, Inmuebles E Intangibles</b>	<b>\$29,545,100.00</b>	<b>\$15,187,686.10</b>	<b>\$44,732,786.10</b>	<b>\$24,539,300.77</b>	<b>\$23,558,353.24</b>	<b>\$20,193,485.33</b>
Mobiliario Y Equipo De Administración	\$4,357,100.00	-\$1,724,578.42	\$2,632,521.58	\$1,855,502.14	\$1,834,633.74	\$777,019.44
Mobiliario Y Equipo Educativo Y Recreativo	\$91,000.00	\$295,000.00	\$386,000.00	\$0.00	\$0.00	\$386,000.00
Equipo E Instrumental Médico Y De Laboratorio	\$35,000.00	-\$22,596.22	\$12,403.78	\$7,257.60	\$7,257.60	\$5,146.18
Vehículos Y Equipo De Transporte	\$17,600,000.00	\$13,287,884.96	\$30,887,884.96	\$15,527,842.41	\$15,527,842.41	\$15,360,042.55
Equipo De Defensa Y Seguridad	\$0.00	\$0.00	\$0.00	\$0.00	\$0.00	\$0.00
Maquinaria, Otro Equipos Y Herramientas	\$7,325,000.00	\$624,475.78	\$7,949,475.78	\$4,459,521.78	\$4,459,521.78	\$3,489,954.00
Activos Intangibles	\$137,000.00	\$2,727,500.00	\$2,864,500.00	\$2,689,176.84	\$1,729,097.71	\$175,323.16
<b>Inversión Pública</b>	<b>\$30,000,000.00</b>	<b>\$160,343,467.69</b>	<b>\$190,343,467.69</b>	<b>\$153,427,969.76</b>	<b>\$98,910,075.43</b>	<b>\$36,915,497.93</b>
Obra Pública En Bienes De Dominio Público	\$15,000,000.00	\$119,295,647.21	\$134,295,647.21	\$127,984,043.59	\$80,446,842.73	\$6,311,603.62
Obra Pública En Bienes Propios	\$15,000,000.00	\$41,047,820.48	\$56,047,820.48	\$25,443,926.17	\$18,463,232.70	\$30,603,894.31
<b>Inversiones Financieras Y Otras Provisiones</b>	<b>\$4,887,974.16</b>	<b>-\$4,887,974.16</b>	<b>\$0.00</b>	<b>\$0.00</b>	<b>\$0.00</b>	<b>\$0.00</b>
Provisiones Para Contingencias Y Otras Erogaciones Especiales	\$4,887,974.16	-\$4,887,974.16	\$0.00	\$0.00	\$0.00	\$0.00
<b>Participaciones Y Aportaciones</b>	<b>\$25,871,080.00</b>	<b>-\$25,871,080.00</b>	<b>\$0.00</b>	<b>\$0.00</b>	<b>\$0.00</b>	<b>\$0.00</b>
Convenios	\$25,871,080.00	-\$25,871,080.00	\$0.00	\$0.00	\$0.00	\$0.00
<b>Deuda Pública</b>	<b>\$28,424,967.46</b>	<b>\$0.00</b>	<b>\$28,424,967.46</b>	<b>\$21,292,742.14</b>	<b>\$21,292,742.14</b>	<b>\$7,132,225.32</b>
Amortización De La Deuda Pública	\$14,672,090.50	\$0.00	\$14,672,090.50	\$10,895,058.74	\$10,895,058.74	\$3,777,031.76
Intereses De La Deuda Pública	\$13,752,876.96	\$0.00	\$13,752,876.96	\$10,397,683.40	\$10,397,683.40	\$3,355,193.56
<b>TOTAL DEL GASTO</b>	<b>\$704,397,132.49</b>	<b>\$231,807,900.93</b>	<b>\$936,205,033.42</b>	<b>\$606,592,217.87</b>	<b>\$539,581,518.24</b>	<b>\$329,612,815.55</b>

  
 C. HILDA ARACELI BROWN FIGUEREDO  
 PRESIDENTE MUNICIPAL

  
 LIC. MANUEL ZERMEÑO CHAVEZ  
 TESORERO MUNICIPAL

  
 C. BRANDON GABRIEL MARTÍNEZ VILLASEÑOR  
 PROGRAMACIÓN Y PRESUPUESTOS

