

**BALANZA DE COMPROBACIÓN  
ACUMULADA AL 30/09/2022**


	Descripción	Saldo Inicial		Movimientos			Saldo Final	
		Deudor	Acreedor	Cargos	Abonos	Neto del Mes	Deudor	Acreedor
1	Activo	\$788,434.90		\$3,858,564.26	\$3,284,741.73	\$573,822.53	\$1,362,257.43	
1.1	Activo Circulante	\$760,206.68		\$3,050,494.58	\$3,151,009.15	-\$100,514.57	\$659,692.11	
1.1.1	Efectivo y Equivalentes	\$760,206.68		\$2,395,158.00	\$2,495,672.57	-\$100,514.57	\$659,692.11	
1.1.1.2	Bancos y Tesorería	\$760,206.68		\$2,395,158.00	\$2,495,672.57	-\$100,514.57	\$659,692.11	
1.1.1.2.1	Bancos Moneda Nacional	\$760,206.68		\$2,395,158.00	\$2,495,672.57	-\$100,514.57	\$659,692.11	
1.1.1.2.1.7	Bancos MN IMJUVER	\$760,206.68		\$2,395,158.00	\$2,495,672.57	-\$100,514.57	\$659,692.11	
1.1.1.2.1.7.1	Banorte	\$760,206.68		\$2,395,158.00	\$2,495,672.57	-\$100,514.57	\$659,692.11	
1.1.1.2.1.7.1.2	0210218774 Banorte	\$760,206.68		\$2,395,158.00	\$2,495,672.57	-\$100,514.57	\$659,692.11	
1.1.5	Almacén			\$655,336.58	\$655,336.58			
1.1.5.1	Almacén de Materiales y Suministros de Consumo			\$655,336.58	\$655,336.58			
1.1.5.1.1	Materiales de Administración, Emisión de Docetos y Artículos Oficiales			\$655,336.58	\$655,336.58			
1.1.5.1.1.1	Materiales y equipos menores de oficina			\$655,336.58	\$655,336.58			
1.2	Activo No Circulante	\$28,228.22		\$808,069.68	\$133,732.58	\$674,337.10	\$702,565.32	
1.2.4	Bienes Muebles	\$202,757.83		\$808,069.68	\$133,732.58	\$674,337.10	\$877,094.93	
1.2.4.1	Mobiliario y Equipo de Administración	\$42,238.83		\$286,465.68	\$133,732.58	\$152,733.10	\$194,971.93	
1.2.4.1.1	Muebles De Oficina Y Estantería	\$5,999.00					\$5,999.00	
1.2.4.1.3	Equipo De Cómputo Y De Tecnologías De La Información	\$36,239.83		\$286,465.68	\$133,732.58	\$152,733.10	\$188,972.93	
1.2.4.2	Mobiliario y Equipo Educativo y Recreativo	\$20,519.01					\$20,519.01	
1.2.4.2.1	Equipos Y Aparatos Audiovisuales	\$20,519.01					\$20,519.01	
1.2.4.4	Equipo de Transporte	\$125,000.00		\$521,604.00		\$521,604.00	\$646,604.00	
1.2.4.4.1	Automóviles y Equipos Terrestres	\$125,000.00		\$521,604.00		\$521,604.00	\$646,604.00	
1.2.4.6	Maquinaria, Otros Equipos y Herramientas	\$14,999.99					\$14,999.99	
1.2.4.6.4	Maquinaria Y Equipo De Aire Acondicionado	\$14,999.99					\$14,999.99	
1.2.6	(Depreciaciones, Deterioro y Amortizaciones Acumuladas de Bienes)		\$174,529.61					\$174,529.61
1.2.6.3	(Depreciación Acumulada Muebles)		\$174,529.61					\$174,529.61
1.2.6.3.1	Depreciación Acumulada de Muebles de Oficina y Estantería		\$2,399.60					\$2,399.60
1.2.6.3.3	Depreciación Acumulada de Equipo de Computo y de Tecnologías de la Información		\$36,236.83					\$36,236.83

**BALANZA DE COMPROBACIÓN  
ACUMULADA AL 30/09/2022**

Descripción	Saldo Inicial		Movimientos			Saldo Final	
	Deudor	Acreedor	Cargos	Abonos	Neto del Mes	Deudor	Acreedor
1.2.6.3.5	Depreciación Acumulada de Mobiliario y Equipo Educativo y Recreativo	\$10,778.11					\$10,778.11
1.2.6.3.7	Depreciación Acumulada de Equipo de Transporte	\$125,000.00					\$125,000.00
1.2.6.3.9	Depreciación Acumulada de Maquinaria, Otro Equipo y Herramientas	\$115.07					\$115.07
<b>2</b>	<b>Pasivo</b>	\$168,342.00	\$1,575,891.89	\$1,417,364.16	-\$158,527.73		\$9,814.27
<b>2.1</b>	<b>Pasivo Circulante</b>	\$168,342.00	\$1,575,891.89	\$1,417,364.16	-\$158,527.73		\$9,814.27
<b>2.1.1</b>	<b>Cuentas por Pagar a Corto Plazo</b>	\$168,342.00	\$1,533,203.01	\$1,374,675.28	-\$158,527.73		\$9,814.27
<b>2.1.1.1</b>	<b>Servicios Personales por Pagar a Corto Plazo</b>	\$42,174.97	\$42,174.97		-\$42,174.97		
<b>2.1.1.1.1</b>	<b>Remuneración por Pagar al Personal de Carácter Permanente a CP</b>	\$42,174.97	\$42,174.97		-\$42,174.97		
<b>2.1.1.1.1.7</b>	<b>Remuneración por Pagar al Personal de Carácter Permanente a CP IMJUVE</b>	\$42,174.97	\$42,174.97		-\$42,174.97		
2.1.1.1.1.7.3	Gratificación de Fin de Año	\$23,284.02	\$23,284.02		-\$23,284.02		
2.1.1.1.1.7.4	Finiquitos por pagar	\$18,890.95	\$18,890.95		-\$18,890.95		
<b>2.1.1.2</b>	<b>Proveedores por pagar a Corto Plazo</b>	\$64,701.00	\$1,341,073.48	\$1,276,372.48	-\$64,701.00		
<b>2.1.1.2.1</b>	<b>Proveedores por Adquisición de Bienes y Contratación de Servicios</b>	\$64,701.00	\$1,341,073.48	\$1,276,372.48	-\$64,701.00		
<b>2.1.1.2.1.7</b>	<b>Proveedores por Adquisición de Bienes y Contratación de Servicios IMJUVE</b>	\$64,701.00	\$1,341,073.48	\$1,276,372.48	-\$64,701.00		
2.1.1.2.1.7.4	Mini Mercados Mexicanos s. de r.l. de c.v.		\$16,500.00	\$16,500.00			
2.1.1.2.1.7.6	PUBLIK-T		\$1,522.80	\$1,522.80			
2.1.1.2.1.7.7	Ignacio Lopez Cornejo		\$13,824.00	\$13,824.00			
2.1.1.2.1.7.8	Carlos Martinez Lopez Sonido Kw Digital		\$7,560.00	\$7,560.00			
2.1.1.2.1.7.10	Teléfonos del Noroeste SA de CV	\$549.00	\$4,392.00	\$3,843.00	-\$549.00		
2.1.1.2.1.7.12	Gobierno del Estado de B.C	\$9,872.00	\$25,110.00	\$15,238.00	-\$9,872.00		
2.1.1.2.1.7.13	Mauricio González González	\$48,400.00	\$243,888.00	\$195,488.00	-\$48,400.00		
2.1.1.2.1.7.14	IGA de Tijuana, SA de CV		\$5,562.00	\$5,562.00			
2.1.1.2.1.7.15	Heberto Sandoval Lopez		\$2,306.88	\$2,306.88			
2.1.1.2.1.7.17	Secretaria de Hacienda y Credito Publico		\$78,114.00	\$78,114.00			
2.1.1.2.1.7.18	Ruben M. Salazar Marquez		\$5,212.82	\$5,212.82			
2.1.1.2.1.7.20	i3 Telecom S de RI de CV		\$152,733.10	\$152,733.10			
2.1.1.2.1.7.21	Maria Maritza Casanova Villanueva		\$12,528.00	\$12,528.00			


**BALANZA DE COMPROBACIÓN  
ACUMULADA AL 30/09/2022**

Descripción	Saldo Inicial		Movimientos		Neto del Mes	Saldo Final	
	Deudor	Acreedor	Cargos	Abonos		Deudor	Acreedor
2.1.1.2.1.7.24	Maria Teresa Rosiles Moreno		\$21,600.00	\$21,600.00			
2.1.1.2.1.7.28	Maderería y Ferrería la Esperanza	\$5,880.00	\$5,880.00		-\$5,880.00		
2.1.1.2.1.7.29	Comercio Automotriz S.A de C.V.		\$525,479.00	\$525,479.00			
2.1.1.2.1.7.33	Ana Laura Jaime Ortiz		\$19,186.40	\$19,186.40			
2.1.1.2.1.7.34	Diana Flores Díaz		\$1,392.00	\$1,392.00			
2.1.1.2.1.7.35	Kabla Comercial SA de CV		\$17,732.13	\$17,732.13			
2.1.1.2.1.7.36	Java Office Supplies de Mexico S de RL de CV		\$179,658.57	\$179,658.57			
2.1.1.2.1.7.37	Paptek de Mexico SA de CV		\$702.78	\$702.78			
2.1.1.2.1.7.38	Octavio Romo Covarrubias		\$189.00	\$189.00			
2.1.1.7	<b>Retenciones y Contribuciones por Pagar a Corto Plazo</b>	\$61,466.03	\$149,954.56	\$98,302.80	-\$51,651.76		\$9,814.27
2.1.1.7.1	<b>Retenciones de Impuestos por Pagar a CP</b>	\$43,936.47	\$132,425.00	\$98,302.80	-\$34,122.20		\$9,814.27
2.1.1.7.1.7	<b>Retenciones de Impuestos por Pagar a CP IMJUVE</b>	\$43,936.47	\$132,425.00	\$98,302.80	-\$34,122.20		\$9,814.27
2.1.1.7.1.7.1	Retencion de ISR	\$43,936.47	\$132,425.00	\$98,302.80	-\$34,122.20		\$9,814.27
2.1.1.7.5	<b>Impuestos sobre Nomina y Otros que deriven de una Relacion Laboral por Pagar a CP</b>	\$17,529.56	\$17,529.56		-\$17,529.56		
2.1.1.7.5.7	<b>Impuestos sobre Nomina y Otros que deriven de una Relacion Laboral por Pagar a CP IMJUVE</b>	\$17,529.56	\$17,529.56		-\$17,529.56		
2.1.1.7.5.7.4	Impuesto sobre nomina 1.80 imjuver	\$17,529.56	\$17,529.56		-\$17,529.56		
2.1.7	<b>Provisiones a Corto Plazo</b>		\$42,688.88	\$42,688.88			
2.1.7.9	<b>Otras Provisiones a Corto Plazo</b>		\$42,688.88	\$42,688.88			
2.1.7.9.1	<b>Otras Provisiones a Corto Plazo</b>		\$42,688.88	\$42,688.88			
2.1.7.9.1.7	<b>Otras Provisiones a Corto Plazo IMJUVE</b>		\$42,688.88	\$42,688.88			
2.1.7.9.1.7.1	Provision Varios		\$42,688.88	\$42,688.88			
3	<b>Hacienda Pública / Patrimonio</b>	\$620,092.90	\$521,604.00	\$570,755.56	\$49,151.56		\$669,244.46
3.1	<b>Hacienda Publica/Patrimonio Contribuido</b>		\$521,604.00	\$521,604.00			
3.1.3	<b>Actualizacion de la Hacienda Publica/ Patrimonio</b>		\$521,604.00	\$521,604.00			
3.1.3.1	Actualizacion de la Hacienda Publica/Patrimonio		\$521,604.00	\$521,604.00			
3.2	<b>Patrimonio Generado</b>	\$620,092.90		\$49,151.56	\$49,151.56		\$669,244.46
3.2.2	<b>Resultados de Ejercicios Anteriores</b>	\$682,284.65					\$682,284.65



**BALANZA DE COMPROBACIÓN  
ACUMULADA AL 30/09/2022**

Descripción	Saldo Inicial		Movimientos			Saldo Final	
	Deudor	Acreedor	Cargos	Abonos	Neto del Mes	Deudor	Acreedor
3.2.2.1 Resultados de Ejercicios Anteriores		\$682,284.65					\$682,284.65
3.2.2.1.1 Resultados de Ejercicios Anteriores		\$682,284.65					\$682,284.65
3.2.2.1.1.7 Resultado del Ejercicios Anteriores IMJUVER		\$682,284.65					\$682,284.65
3.2.2.1.1.7.1 Resultado del Ejercicio 2014		-\$2,630.00					-\$2,630.00
3.2.2.1.1.7.2 Resultado Ejercicio 2012		\$311,088.13					\$311,088.13
3.2.2.1.1.7.3 Resultado Ejercicio 2015		-\$2,329.82					-\$2,329.82
3.2.2.1.1.7.4 Resultado Ejercicio 2016		-\$187,843.33					-\$187,843.33
3.2.2.1.1.7.5 Resultado Ejercicio 2017		\$108,057.00					\$108,057.00
3.2.2.1.1.7.6 Resultado Ejercicio 2018		\$234,271.93					\$234,271.93
3.2.2.1.1.7.7 Resultado Ejercicio 2019		-\$170,912.19					-\$170,912.19
3.2.2.1.1.7.8 Resultado Ejercicio 2020		\$161,425.70					\$161,425.70
3.2.2.1.1.7.9 Resultado Ejercicio 2021		\$231,157.23					\$231,157.23
3.2.5 Rectificaciones de Resultados de Ejercicios Anteriores		-\$62,191.75		\$49,151.56	\$49,151.56		-\$13,040.19
3.2.5.1 Cambios en Políticas Contables		-\$131,224.12					-\$131,224.12
3.2.5.1.1 Reclasificación Bienes Muebles Valor Menor a 70 UMA		-\$3,774.00					-\$3,774.00
3.2.5.1.2 Depreciación 2020-anteriores		-\$127,450.12					-\$127,450.12
3.2.5.2 Cambios por Errores Contables		\$69,032.37		\$49,151.56	\$49,151.56		\$118,183.93
3.2.5.2.1 Rectificación Patrimonial		\$69,032.37		\$49,151.56	\$49,151.56		\$118,183.93
3.2.5.2.1.1 Rectificación al Resultado de 2016		\$67,032.37					\$67,032.37
3.2.5.2.1.2 Rectificación al Resultado de 2019		\$2,000.00					\$2,000.00
3.2.5.2.1.3 Rectificación al Resultado de 2015				\$17,529.56	\$17,529.56		\$17,529.56
3.2.5.2.1.4 Rectificación al Resultado de 2014 y anteriores				\$31,622.00	\$31,622.00		\$31,622.00
4 Ingresos				\$2,406,057.00	\$2,406,057.00		\$2,406,057.00
4.1 Ingresos de Gestión				\$10,899.00	\$10,899.00		\$10,899.00
4.1.7 Ingresos por venta de bienes y prestación de servicios de entidades paraestatales y fideicomisos no empresariales y no financieros				\$10,899.00	\$10,899.00		\$10,899.00
4.1.7.3 Ingresos por venta de bienes y prestación de servicios de entidades paraestatales y fideicomisos no empresariales y no financieros				\$10,899.00	\$10,899.00		\$10,899.00

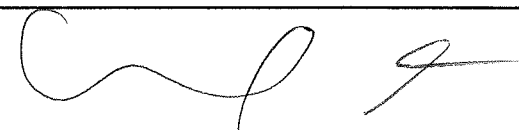


**BALANZA DE COMPROBACIÓN  
ACUMULADA AL 30/09/2022**

Descripción	Saldo Inicial		Movimientos			Saldo Final	
	Deudor	Acreedor	Cargos	Abonos	Neto del Mes	Deudor	Acreedor
4.1.7.3.1 Ingresos por venta de bienes y prestación de servicios IMJUVER				\$10,899.00	\$10,899.00		\$10,899.00
4.1.7.3.1.1 Cuotas de Recuperación de Servicios Médicos				\$10,899.00	\$10,899.00		\$10,899.00
4.2 Participaciones, Aportaciones, Transferencias, Asignaciones, Subsidios y Otras Ayudas				\$2,395,158.00	\$2,395,158.00		\$2,395,158.00
4.2.2 Transferencias, Asignaciones, Subsidios y Otras Ayudas				\$2,395,158.00	\$2,395,158.00		\$2,395,158.00
4.2.2.3 Subsidios y Subvenciones				\$2,395,158.00	\$2,395,158.00		\$2,395,158.00
4.2.2.3.1 Subsidios y Subvenciones				\$2,395,158.00	\$2,395,158.00		\$2,395,158.00
4.2.2.3.1.7 Subsidios y Subvenciones IMJUVER				\$2,395,158.00	\$2,395,158.00		\$2,395,158.00
4.2.2.3.1.7.1 Subsidio Municipal				\$2,395,158.00	\$2,395,158.00		\$2,395,158.00
5 Gastos y Otras Pérdidas			\$1,722,858.30		\$1,722,858.30	\$1,722,858.30	
5.1 Gastos de Funcionamiento			\$937,399.73		\$937,399.73	\$937,399.73	
5.1.1 Servicios Personales			\$736,139.93		\$736,139.93	\$736,139.93	
5.1.1.1 Remuneraciones al personal de carácter permanente			\$106,933.44		\$106,933.44	\$106,933.44	
5.1.1.1.2 Sueldos Base al Personal Permanente			\$106,933.44		\$106,933.44	\$106,933.44	
5.1.1.1.2.3 Sueldo Tabular Personal Permanente			\$106,933.44		\$106,933.44	\$106,933.44	
5.1.1.3 Remuneraciones Adicionales y Especiales			\$448,922.33		\$448,922.33	\$448,922.33	
5.1.1.3.2 Primas de vacaciones, dominical y Gratificación de Fin de Año			\$9,540.00		\$9,540.00	\$9,540.00	
5.1.1.3.2.11 Prima Vacacional			\$9,540.00		\$9,540.00	\$9,540.00	
5.1.1.3.4 Compensaciones			\$439,382.33		\$439,382.33	\$439,382.33	
5.1.1.3.4.4 Compensaciones			\$439,382.33		\$439,382.33	\$439,382.33	
5.1.1.5 Otras Prestaciones Sociales y Económicas			\$180,284.16		\$180,284.16	\$180,284.16	
5.1.1.5.4 Prestaciones Contractuales			\$180,284.16		\$180,284.16	\$180,284.16	
5.1.1.5.4.16 Canasta Basica			\$54,631.59		\$54,631.59	\$54,631.59	
5.1.1.5.4.17 Bono de Transporte			\$71,020.98		\$71,020.98	\$71,020.98	
5.1.1.5.4.19 Incentivo a la Eficiencia			\$54,631.59		\$54,631.59	\$54,631.59	
5.1.2 Materiales y Suministros			\$85,311.47		\$85,311.47	\$85,311.47	
5.1.2.1 Materiales de Administración, Emisión de Documentos y Artículos Oficiales			\$42,376.38		\$42,376.38	\$42,376.38	
5.1.2.1.1 Materiales, Útiles Y Equipos Menores De Oficina			\$22,515.34		\$22,515.34	\$22,515.34	

**BALANZA DE COMPROBACIÓN  
ACUMULADA AL 30/09/2022**

Descripción	Saldo Inicial		Movimientos		Neto del Mes	Saldo Final	
	Deudor	Acreedor	Cargos	Abonos		Deudor	Acreedor
5.1.2.1.1.1			\$10,478.02		\$10,478.02	\$10,478.02	
	Materiales, Útiles Y Equipos Menores De Oficina						
	Oficina						
5.1.2.1.1.2			\$12,037.32		\$12,037.32	\$12,037.32	
	Otros equipos Menores de Oficina						
5.1.2.1.4			\$996.01		\$996.01	\$996.01	
	<b>Materiales, Útiles Y Eq.Menores De Tecnología De La Informacion Y Comunicaciones</b>						
5.1.2.1.4.1			\$996.01		\$996.01	\$996.01	
	Materiales, Útiles Y Eq.Menores De Tecnología De La Informacion Y Comunicaciones						
5.1.2.1.6			\$974.19		\$974.19	\$974.19	
	<b>Material de Limpieza</b>						
5.1.2.1.6.1			\$974.19		\$974.19	\$974.19	
	Material de Limpieza						
5.1.2.1.7			\$17,890.84		\$17,890.84	\$17,890.84	
	<b>Material y útiles de enseñanza</b>						
5.1.2.1.7.1			\$17,890.84		\$17,890.84	\$17,890.84	
	Material Didactico						
5.1.2.2			\$2,428.59		\$2,428.59	\$2,428.59	
	<b>Alimentos y Utensilios</b>						
5.1.2.2.1			\$2,428.59		\$2,428.59	\$2,428.59	
	<b>Productos alimenticios para personas</b>						
5.1.2.2.1.2			\$1,493.79		\$1,493.79	\$1,493.79	
	Agua y Hielo para Consumo Humano						
5.1.2.2.1.3			\$221.50		\$221.50	\$221.50	
	Artículos de cafetería						
5.1.2.2.1.4			\$713.30		\$713.30	\$713.30	
	Alimentos para Eventos						
5.1.2.4			\$1,204.10		\$1,204.10	\$1,204.10	
	<b>Materiales y Artículos de Cosntrucción y de Reparación</b>						
5.1.2.4.9			\$1,204.10		\$1,204.10	\$1,204.10	
	<b>Otros Materiales Y Artículos De Construccion Y Reparacion</b>						
5.1.2.4.9.1			\$1,204.10		\$1,204.10	\$1,204.10	
	Otros Materiales Y Artículos De Construccion Y Reparacion						
5.1.2.6			\$19,000.00		\$19,000.00	\$19,000.00	
	<b>Combustibles, Lubricantes y Aditivos</b>						
5.1.2.6.1			\$19,000.00		\$19,000.00	\$19,000.00	
	<b>Combustibles, lubricantes y aditivos</b>						
5.1.2.6.1.1			\$19,000.00		\$19,000.00	\$19,000.00	
	Combustibles						
5.1.2.7			\$20,302.40		\$20,302.40	\$20,302.40	
	<b>Vestuario, Blancos, Prendas de Protección y Artículos Deportivos</b>						
5.1.2.7.1			\$14,688.00		\$14,688.00	\$14,688.00	
	<b>Vestuario Y Uniformes</b>						
5.1.2.7.1.1			\$14,688.00		\$14,688.00	\$14,688.00	
	Vestuario Y Uniformes						
5.1.2.7.3			\$5,614.40		\$5,614.40	\$5,614.40	
	<b>Artículos Deportivos</b>						
5.1.2.7.3.1			\$5,614.40		\$5,614.40	\$5,614.40	
	Artículos Deportivos						
5.1.3			\$115,948.33		\$115,948.33	\$115,948.33	
	<b>Servicios Generales</b>						
5.1.3.1			\$4,531.20		\$4,531.20	\$4,531.20	
	<b>Servicios Básicos</b>						
5.1.3.1.4			\$4,392.00		\$4,392.00	\$4,392.00	
	<b>Telefonia Tradicional</b>						




**BALANZA DE COMPROBACIÓN  
ACUMULADA AL 30/09/2022**

Descripción	Saldo Inicial		Movimientos			Saldo Final	
	Deudor	Acreedor	Cargos	Abonos	Neto del Mes	Deudor	Acreedor
5.1.3.1.4.1			\$4,392.00		\$4,392.00	\$4,392.00	
5.1.3.1.8			\$139.20		\$139.20	\$139.20	
5.1.3.1.8.1			\$139.20		\$139.20	\$139.20	
5.1.3.2			\$35,640.00		\$35,640.00	\$35,640.00	
5.1.3.2.3			\$15,552.00		\$15,552.00	\$15,552.00	
5.1.3.2.3.1			\$15,552.00		\$15,552.00	\$15,552.00	
5.1.3.2.9			\$20,088.00		\$20,088.00	\$20,088.00	
5.1.3.2.9.1			\$20,088.00		\$20,088.00	\$20,088.00	
5.1.3.3			\$29,617.42		\$29,617.42	\$29,617.42	
5.1.3.3.6			\$9,580.68		\$9,580.68	\$9,580.68	
5.1.3.3.6.2			\$9,580.68		\$9,580.68	\$9,580.68	
5.1.3.3.9			\$20,036.74		\$20,036.74	\$20,036.74	
5.1.3.3.9.3			\$20,036.74		\$20,036.74	\$20,036.74	
5.1.3.4			\$21,856.71		\$21,856.71	\$21,856.71	
5.1.3.4.1			\$5,801.15		\$5,801.15	\$5,801.15	
5.1.3.4.1.1			\$5,801.15		\$5,801.15	\$5,801.15	
5.1.3.4.4			\$16,055.56		\$16,055.56	\$16,055.56	
5.1.3.4.4.1			\$16,055.56		\$16,055.56	\$16,055.56	
5.1.3.5			\$6,659.00		\$6,659.00	\$6,659.00	
5.1.3.5.5			\$3,875.00		\$3,875.00	\$3,875.00	
5.1.3.5.5.1			\$3,875.00		\$3,875.00	\$3,875.00	
5.1.3.5.7			\$2,784.00		\$2,784.00	\$2,784.00	
5.1.3.5.7.4			\$2,784.00		\$2,784.00	\$2,784.00	
5.1.3.7			\$1,646.00		\$1,646.00	\$1,646.00	

**BALANZA DE COMPROBACIÓN  
ACUMULADA AL 30/09/2022**

Descripción	Saldo Inicial		Movimientos			Saldo Final	
	Deudor	Acreedor	Cargos	Abonos	Neto del Mes	Deudor	Acreedor
5.1.3.7.5	Viaticos En El País		\$520.00		\$520.00	\$520.00	
5.1.3.7.5.1	Viaticos En El País		\$520.00		\$520.00	\$520.00	
5.1.3.7.9	Otros Servicios de Traslado y Hospedaje		\$1,126.00		\$1,126.00	\$1,126.00	
5.1.3.7.9.2	Peajes		\$1,126.00		\$1,126.00	\$1,126.00	
5.1.3.9	Otros Servicios Generales		\$15,998.00		\$15,998.00	\$15,998.00	
5.1.3.9.8	Impuesto Sobre Nóminas Y Otros Que Se Deriven De Una Relación Laboral		\$15,238.00		\$15,238.00	\$15,238.00	
5.1.3.9.8.1	Impuesto Sobre Nóminas Y Otros Que Se Deriven De Una Relación Laboral		\$15,238.00		\$15,238.00	\$15,238.00	
5.1.3.9.9	Otros Servicios Generales		\$760.00		\$760.00	\$760.00	
5.1.3.9.9.1	Otros Servicios Generales		\$760.00		\$760.00	\$760.00	
5.2	Transferencias Internas, Asignaciones, Subsidios y Otras Ayudas		\$785,458.57		\$785,458.57	\$785,458.57	
5.2.4	Ayudas Sociales		\$785,458.57		\$785,458.57	\$785,458.57	
5.2.4.1	Ayudas Sociales a Personas		\$29,900.00		\$29,900.00	\$29,900.00	
5.2.4.1.1	Ayudas Sociales a Personas		\$29,900.00		\$29,900.00	\$29,900.00	
5.2.4.1.1.1	Ayudas Sociales a Personas		\$27,400.00		\$27,400.00	\$27,400.00	
5.2.4.1.1.3	Otras Ayudas		\$2,500.00		\$2,500.00	\$2,500.00	
5.2.4.2	Becas		\$755,558.57		\$755,558.57	\$755,558.57	
5.2.4.2.1	Becas		\$755,558.57		\$755,558.57	\$755,558.57	
5.2.4.2.1.1	Becas A Estudiantes		\$755,558.57		\$755,558.57	\$755,558.57	
7.6.3	Bienes Bajo Contrato en Comodato	-\$1.00					-\$1.00
7.6.4	Contrato de Comodato por Bienes		\$1.00				\$1.00
<b>8</b>	<b>Cuentas de Orden Presupuestarias</b>		\$20,546,819.60	\$20,546,819.60			
<b>8.1</b>	<b>Ley de Ingresos</b>		\$7,653,179.00	\$7,653,179.00			
8.1.1	Ley de Ingresos Estimada		\$2,841,065.00		\$2,841,065.00	\$2,841,065.00	
8.1.2	Ley de Ingresos por Ejecutar		\$2,406,057.00	\$2,841,065.00	\$435,008.00		\$435,008.00
8.1.4	Ley de Ingresos Devengada		\$2,406,057.00	\$2,406,057.00			
8.1.5	Ley de Ingresos Recaudada			\$2,406,057.00	\$2,406,057.00		\$2,406,057.00
<b>8.2</b>	<b>Presupuesto de Egresos</b>		\$12,893,640.60	\$12,893,640.60			
8.2.1	Presupuesto de Egresos Aprobado			\$2,841,065.00	\$2,841,065.00		\$2,841,065.00





**BALANZA DE COMPROBACIÓN  
ACUMULADA AL 30/09/2022**

Descripción	Saldo Inicial		Movimientos			Saldo Final	
	Deudor	Acreedor	Cargos	Abonos	Neto del Mes	Deudor	Acreedor
8.2.2 Presupuesto de Egresos por Ejercer			\$3,184,048.00	\$2,518,006.40	\$666,041.60	\$666,041.60	
8.2.3 Modificaciones al Presupuesto de Egresos Aprobado			\$120,811.00	\$342,983.00	-\$222,172.00	-\$222,172.00	
8.2.4 Presupuesto de Egresos Comprometido			\$2,397,195.40	\$2,397,195.40			
8.2.5 Presupuesto de Egresos Devengado			\$2,397,195.40	\$2,397,195.40			
8.2.6 Presupuesto de Egresos Ejercido			\$2,397,195.40	\$2,397,195.40			
8.2.7 Presupuesto de Egresos Pagado			\$2,397,195.40		\$2,397,195.40	\$2,397,195.40	
<b>TOTAL =</b>	<b>\$788,434.90</b>	<b>\$788,434.90</b>	<b>\$28,225,738.05</b>	<b>\$28,225,738.05</b>	<b>\$0.00</b>	<b>\$3,085,115.73</b>	<b>\$3,085,115.73</b>

