


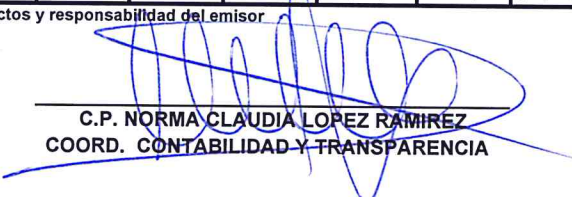
 INSTITUTO MUNICIPAL DEL DEPORTE DE PLAYAS DE ROSARITO Calendario de Ingresos del Ejercicio Fiscal 2022  														
	Anual	Enero	Febrero	Marzo	Abril	Mayo	Junio	Julio	Agosto	Septiembre	Octubre	Noviembre	Diciembre	acumulado
Total														
Ingresos por Venta de Bienes, Prestación de Servicios y Otros Ingresos	\$ 5,214,000	\$ 432,755	\$ 432,755	\$ 432,755	\$ 432,755	\$ 432,755	\$ 432,755	\$ 432,755	\$ 453,695	\$ 432,755	\$ 432,755	\$ 432,755	\$ 432,755	\$ 5,214,000
Ingresos por Venta de Bienes y Prestación de Servicios de Instituciones Públicas de Seguridad Social														
Ingresos por Venta de Bienes y Prestación de Servicios de Empresas Productivas del Estado														
Otros Ingresos	\$ 1,000.00	\$ 83	\$ 83	\$ 83	\$ 83	\$ 83	\$ 83	\$ 83	\$ 83	\$ 83	\$ 83	\$ 83	\$ 87	\$ 1,000
Participaciones, Aportaciones, Convenios, Incentivos Derivados de la Colaboración Fiscal y Fondos Distintos de Aportaciones														
Participaciones														
Aportaciones														
Convenios														
Incentivos Derivados de la Colaboración Fiscal														
Fondos Distintos de Aportaciones														
Transferencias, Asignaciones, Subsidios y Subvenciones, y Pensiones y Jubilaciones	\$ 7,792,944	\$ 558,333	\$ 558,333	\$ 558,333	\$ 558,333	\$ 558,333	\$ 558,333	\$ 558,333	\$ 558,333	\$ 558,333	\$ 1,651,277	\$ 558,333	\$ 558,333	\$ 7,792,944
Transferencias y Asignaciones														
Transferencias al Resto del Sector Público (Derogado)														
Subsidios y Subvenciones														
Ayudas Sociales (Derogado)														
Pensiones y Jubilaciones														
Transferencias a Fideicomisos, Mandatos y Análogos (Derogado)														
Transferencias del Fondo Mexicano del Petróleo para la Estabilización y el Desarrollo														
Ingresos Derivados de Financiamientos														
Endeudamiento Interno														
Endeudamiento Externo														
Financiamiento Interno														
TOTAL DE INGRESOS	\$ 13,007,944.00	\$ 991,172	\$ 991,171	\$ 991,171	\$ 991,171	\$ 991,171	\$ 991,171	\$ 991,171	\$ 1,012,111	\$ 991,171	\$ 2,084,115	\$ 991,171	\$ 991,175	\$ 13,007,944

Bajo protesta de decir verdad declaramos que los Estados Financieros y sus Notas son razonablemente correctos y responsabilidad del emisor


 LIC. MARIO ENRIQUE GUTERREZ TINOCO
 DIRECTOR GENERAL DEL IMDER


 C.P. NORMA CLAUDIA LOPEZ RAMIREZ
 COORD. CONTABILIDAD Y TRANSPARENCIA