

**INSTITUTO MUNICIPAL DEL DEPORTE DE PLAYAS DE ROSARITO**

Estado de Actividades

Del 1 de Enero al 31 de Diciembre de 2022

(Cifras en Pesos)





Fecha y Hora de Impresión: 27/02/2023 09:59 a.m.


Concepto	2022	2021
<b>INGRESOS Y OTROS BENEFICIOS</b>		
<b>Ingresos de Gestión</b>	\$ 4,346,310	\$ 3,497,781
Impuestos	\$ -	\$ -
Cuotas y Aportaciones de Seguridad Social	\$ -	\$ -
Contribuciones de Mejoras	\$ -	\$ -
Derechos	\$ -	\$ -
Productos	\$ -	\$ -
Aprovechamientos	\$ 20,940	\$ -
Ingresos por Venta de Bienes y Prestación de Servicios	\$ 4,325,370	\$ 3,497,781
Participaciones, Aportaciones, Convenios, Incentivos Derivados de la Colaboración Fiscal, Fondos Distintos de Aportaciones, Transferencias, Asignaciones, Subsidios y Subvenciones, y Pensiones y Jubilaciones.	\$ -	\$ -
	\$ 7,792,944	\$ 6,697,500
Participaciones, Aportaciones, Convenios, Incentivos Derivados de la Colaboración Fiscal y Fondos Distintos de Aportaciones, Transferencia, Asignaciones, Subsidios y Subvenciones, y Pensiones y Jubilaciones	\$ -	\$ -
	\$ 7,792,944	\$ 6,697,500
<b>Otros Ingresos y Beneficios</b>	\$ 702	\$ -
Ingresos Financieros	\$ -	\$ -
Incremento por Variación de Inventarios	\$ -	\$ -
Disminución del Exceso de Estimaciones por Pérdida o Deterioro u Obsolescencia	\$ -	\$ -
Disminución del Exceso de Provisiones	\$ -	\$ -
Otros Ingresos y Beneficios Varios	\$ 702	\$ -
<b>Total de Ingresos y Otros Beneficios</b>	\$ 12,139,956	\$ 10,195,281
<b>GASTOS Y OTRAS PÉRDIDAS</b>		
<b>Gastos de Funcionamiento</b>	\$ 10,382,190	\$ 8,895,904
Servicios Personales	\$ 5,425,890	\$ 5,637,850
Materiales y Suministros	\$ 1,484,361	\$ 942,202
Servicios Generales	\$ 3,471,939	\$ 2,315,852
<b>Transferencia, Asignaciones, Subsidios y Otras Ayudas</b>	\$ 697,264	\$ 220,566
Transferencias Internas y Asignaciones al Sector Público	\$ -	\$ -
Transferencias al Resto del Sector Público	\$ -	\$ -
Subsidios y Subvenciones	\$ -	\$ -
Ayudas Sociales	\$ 697,264	\$ 220,566
Pensiones y Jubilaciones	\$ -	\$ -
Transferencias a Fideicomisos, Mandatos y Contratos Análogos	\$ -	\$ -
Transferencias a la Seguridad Social	\$ -	\$ -
Donativos	\$ -	\$ -
Transferencias al Exterior	\$ -	\$ -
<b>Participaciones y Aportaciones</b>	\$ -	\$ -
Participaciones	\$ -	\$ -
Aportaciones	\$ -	\$ -
Convenios	\$ -	\$ -
<b>Intereses, Comisiones y Otros Gastos de la Deuda Pública</b>	\$ -	\$ -
Intereses de la Deuda Pública	\$ -	\$ -
Comisiones de la Deuda Pública	\$ -	\$ -
Gastos de la Deuda Pública	\$ -	\$ -
Costo por Coberturas	\$ -	\$ -
Apoyos Financieros	\$ -	\$ -
<b>Otros Gastos y Pérdidas Extraordinarias</b>	\$ 114,811	\$ 11,263
Estimaciones, Depreciaciones, Deterioros, Obsolescencia y Amortizaciones	\$ 114,811	\$ 11,263
Provisiones	\$ -	\$ -
Disminución de Inventarios	\$ -	\$ -
Otros Gastos	\$ -	\$ -
<b>Inversión Pública</b>	\$ -	\$ -
Inversión Pública no Capitalizable	\$ -	\$ -
<b>Total de Gastos y Otras Pérdidas</b>	\$ 11,194,265	\$ 9,127,733
<b>Resultados del Ejercicio (Ahorro/Desahorro)</b>	\$ 945,691	\$ 1,067,548

Bajo protesta de decir verdad declaramos que los Estados Financieros y sus notas, son razonablemente correctos y son responsabilidad del emisor.

  
**LIC. MARIO ENRIQUE GUTERREZ TINOCO**  
 DIRECTOR DEL IMDER

  
**C.P. NORMA CLAUDIA LOPEZ RAMIREZ**  
 COORD. CONTABILIDAD Y TRANSPARENCIA





**Instituto Municipal del Deporte de Playas de Rosarito**  
**ESTADO DE ACTIVIDADES**  
**DEL 1 DE ENERO AL 31 DE DICIEMBRE DE 2022**  
**(Pesos)**

	2022	2021		2022	2021
<b>Ingresos</b>	<b>\$12,139,956.00</b>	<b>\$10,195,281.00</b>	<b>Gastos y otras pérdidas</b>	<b>\$11,194,266.00</b>	<b>\$9,127,733.00</b>
Ingresos de gestión	\$4,346,310.00	\$3,497,781.00	Otros gastos y pérdidas extraordinarias	\$114,811.00	\$11,263.00
Ingresos no comprendidas en las fracciones de la ley de ingresos causadas en ejercicios fiscales anteriores pendientes de liquidación o pago	\$0.00	\$0.00	Estimaciones, Depreciaciones, Deterioros, Amortizaciones, Provisiones y reservas	\$114,811.00	\$11,263.00
Impuestos	\$0.00	\$0.00	Provisiones	\$0.00	\$0.00
Cuotas y aportaciones de seguridad social	\$0.00	\$0.00	Disminución de inventarios	\$0.00	\$0.00
Contribuciones de mejoras	\$0.00	\$0.00	Aumento por insuficiencia de estimaciones por pérdida o deterioro u obsolescencia	\$0.00	\$0.00
Derechos	\$0.00	\$0.00	Aumento por insuficiencia de provisiones	\$0.00	\$0.00
Productos de tipo corriente	\$0.00	\$0.00	Otros gastos	\$0.00	\$0.00
Aprovechamientos de tipo corriente	\$20,940.00	\$0.00	<b>Gastos de funcionamiento</b>	<b>\$10,382,191.00</b>	<b>\$8,895,903.00</b>
Ingresos por venta de bienes, Prestación de servicios y otros ingresos.	\$4,325,370.00	\$3,497,781.00	Servicios personales	\$5,425,890.00	\$5,637,850.00
Participaciones, Aportaciones, Transferencias, Asignaciones, Subsidios y otras ayudas	\$7,792,944.00	\$6,697,500.00	Materiales y suministros	\$1,484,361.00	\$942,202.00
Participaciones y aportaciones	\$0.00	\$0.00	Servicios generales	\$3,471,939.00	\$2,315,852.00
Transferencias, Asignaciones, Subsidios y otras ayudas	\$7,792,944.00	\$6,697,500.00	<b>Transferencias internas, Asignaciones, Subsidios y otras ayudas</b>	<b>\$697,264.00</b>	<b>\$220,566.00</b>
Otros ingresos	\$703.00		Donativos a instituciones sin fines de lucro	\$0.00	\$0.00
Ingresos financieros	\$0.00	\$0.00	Transferencias al exterior a gobiernos extranjeros y organismos internacionales	\$0.00	\$0.00
Incremento y variación de inventarios	\$0.00	\$0.00	Transferencias internas y asignaciones al sector público	\$0.00	\$0.00
Disminución del exceso de estimaciones por pérdidas o deterioro u obsolescencia	\$0.00	\$0.00	Transferencias al resto del sector público	\$0.00	\$0.00
Disminución del exceso de provisiones	\$0.00	\$0.00	Subsidios y subvenciones	\$0.00	\$0.00
Otros ingresos y beneficios varios	\$703.00	\$0.00	Ayudas sociales	\$697,264.00	\$220,566.00
<b>Total de ingresos</b>	<b>\$12,139,956.00</b>	<b>\$10,195,281.00</b>	Pensiones y jubilaciones	\$0.00	\$0.00
			Transferencias a fideicomisos, Mandatos y análogos	\$0.00	\$0.00
			Transferencias al exterior	\$0.00	\$0.00
			<b>Participaciones y aportaciones</b>	<b>\$0.00</b>	<b>\$0.00</b>
			Participaciones	\$0.00	\$0.00
			Aportaciones	\$0.00	\$0.00
			Convenios	\$0.00	\$0.00
			<b>Intereses, Comisiones y otros gastos de la deuda pública</b>	<b>\$0.00</b>	<b>\$0.00</b>
			Intereses de la deuda pública	\$0.00	\$0.00
			Comisiones de la deuda pública	\$0.00	\$0.00
			Gastos de la deuda pública	\$0.00	\$0.00
			Costo por coberturas	\$0.00	\$0.00
			Gastos por apoyos financieros	\$0.00	\$0.00
			<b>Total de gastos y otras pérdidas</b>	<b>\$11,194,266.00</b>	<b>\$9,127,733.00</b>
			<b>Ahorro/desahorro neto del ejercicio</b>	<b>\$945,691.00</b>	<b>\$1,067,548.00</b>

