



PLAYAS DE  
**ROSARITO**  
AYUNTAMIENTO

**Ayuntamiento Municipal de Playas de Rosarito, B.C.**  
**Estado Analítico del Ejercicio del Presupuesto de Egresos Detallado - LDF**  
Clasificación por Objeto del Gasto (Capítulo y Concepto)  
Del 01 de Enero al 30 de Junio de 2022

Concepto	Egresos					Subejercicio
	Aprobado	Ampliaciones/ (Reducciones)	Modificado	Devengado	Pagado	
<b>I. NO ETIQUETADO (I = A+B+C+D+E+F+G+H+I)</b>	\$651,601,085.03	\$69,997,969.64	\$721,599,054.67	\$335,973,485.70	\$295,910,163.27	\$385,625,568.97
<b>A) Servicios Personales (A=a1+a2+a3+a4+a5+a6+a7)</b>	<b>\$374,968,000.00</b>	<b>\$8,096,142.71</b>	<b>\$383,064,142.71</b>	<b>\$168,833,140.28</b>	<b>\$168,833,140.28</b>	<b>\$214,231,002.43</b>
a1) Remuneraciones Al Personal Permanente	\$122,338,950.41	\$12,818,967.00	\$135,157,917.41	\$64,710,375.35	\$64,710,375.35	\$70,447,542.06
a2) Remuneraciones Al Personal De Carácter Transitorio	\$0.00	\$0.00	\$0.00	\$0.00	\$0.00	\$0.00
a3) Remuneraciones Adicionales Y Especiales	\$75,749,025.42	-\$4,669,234.32	\$71,079,791.10	\$13,834,947.26	\$13,834,947.26	\$57,244,843.84
a4) Seguridad Social	\$35,000,000.00	\$3,508,531.00	\$38,508,531.00	\$25,124,391.80	\$25,124,391.80	\$13,384,139.20
a5) Otras Prestaciones Sociales Y Económicas	\$141,880,024.17	-\$3,562,120.97	\$138,317,903.20	\$65,163,425.87	\$65,163,425.87	\$73,154,477.33
a6) Previsiones	\$0.00	\$0.00	\$0.00	\$0.00	\$0.00	\$0.00
a7) Pago De Estímulos A Servidores Públicos	\$0.00	\$0.00	\$0.00	\$0.00	\$0.00	\$0.00
<b>B) Materiales Y Suministros (B=b1+b2+b3+b4+b5+b6+b7+b8+b9)</b>	<b>\$45,775,912.44</b>	<b>-\$15,812,766.77</b>	<b>\$29,963,145.67</b>	<b>\$9,633,660.86</b>	<b>\$9,250,533.23</b>	<b>\$20,329,484.81</b>
b1) Materiales De Administración, Emisión De Documentos Y Artículos Oficiales	\$3,516,462.44	\$77,900.00	\$3,594,362.44	\$1,283,809.29	\$1,196,576.22	\$2,310,553.15
b2) Alimentos Y Utensilios	\$760,000.00	\$15,000.00	\$775,000.00	\$197,779.37	\$192,884.37	\$577,220.63
b3) Materias Primas y Materiales de Producción y Comercialización	\$0.00	\$0.00	\$0.00	\$0.00	\$0.00	\$0.00
b4) Materiales Y Artículos De Construcción Y De Reparación	\$9,086,750.00	-\$117,000.00	\$8,969,750.00	\$2,106,885.30	\$1,912,655.84	\$6,862,864.70
b5) Productos Químicos, Farmacéuticos Y De Laboratorio	\$505,200.00	-\$2,500.00	\$502,700.00	\$136,633.10	\$133,999.93	\$366,066.90
b6) Combustibles, Lubricantes Y Aditivos	\$21,607,000.00	-\$12,511,652.63	\$9,095,347.37	\$4,082,035.05	\$4,029,235.39	\$5,013,312.32
b7) Vestuario, Blancos, Prendas De Protección Y Artículos Deportivos	\$4,562,000.00	-\$1,336,000.00	\$3,226,000.00	\$679,856.52	\$679,856.52	\$2,546,143.48
b8) Materiales y Suministros para Seguridad	\$0.00	\$0.00	\$0.00	\$0.00	\$0.00	\$0.00
b9) Herramientas, Refacciones Y Accesorios Menores	\$5,738,500.00	-\$1,938,514.14	\$3,799,985.86	\$1,146,662.23	\$1,105,324.96	\$2,853,323.63
<b>C) Servicios Generales (C=c1+c2+c3+c4+c5+c6+c7+c8+c9)</b>	<b>\$112,905,500.00</b>	<b>-\$11,668,703.27</b>	<b>\$101,236,796.73</b>	<b>\$40,241,240.46</b>	<b>\$39,977,307.80</b>	<b>\$60,995,556.27</b>
c1) Servicios Básicos	\$29,522,000.00	-\$3,500,000.00	\$26,022,000.00	\$11,830,924.15	\$11,830,924.15	\$14,191,075.85
c2) Servicios De Arrendamiento	\$1,437,000.00	\$0.00	\$1,437,000.00	\$437,431.27	\$428,231.27	\$999,568.73
c3) Servicios Profesionales, Científicos, Técnicos Y Otros Servicios	\$19,075,500.00	-\$2,799,104.05	\$16,276,395.95	\$5,269,355.67	\$5,071,800.02	\$11,007,040.28
c4) Servicios Financieros, Bancarios Y Comerciales	\$3,350,000.00	\$707,000.00	\$4,057,000.00	\$2,364,728.66	\$2,364,728.66	\$1,692,271.34
c5) Servicios De Instalación, Reparación, Mantenimiento Y Conservación	\$47,536,700.00	-\$6,451,799.22	\$41,084,900.78	\$17,406,326.50	\$17,385,003.49	\$23,678,574.28
c6) Servicios De Comunicación Social Y Publicidad	\$6,277,000.00	\$0.00	\$6,277,000.00	\$1,358,526.00	\$1,358,526.00	\$4,918,474.00
c7) Servicios De Traslado Y Viáticos	\$1,162,250.00	\$300,000.00	\$1,462,250.00	\$157,223.78	\$150,369.78	\$1,305,026.22
c8) Servicios Oficiales	\$2,720,050.00	\$75,200.00	\$2,795,250.00	\$608,350.21	\$579,350.21	\$2,186,899.79
c9) Otros Servicios Generales	\$1,825,000.00	\$0.00	\$1,825,000.00	\$808,374.22	\$808,374.22	\$1,016,625.78
<b>D) Transferencias, Asignaciones, Subsidios Y Ayudas (D=d1+d2+d3+d4)</b>	<b>\$52,018,598.43</b>	<b>\$2,509,284.19</b>	<b>\$54,527,882.62</b>	<b>\$26,496,161.74</b>	<b>\$26,336,161.74</b>	<b>\$28,031,720.88</b>
d1) Transferencias Internas Y Asignaciones Al Sector Público	\$41,268,598.43	\$261,110.03	\$41,529,708.46	\$20,834,833.74	\$20,834,833.74	\$20,694,874.72
d2) Transferencias al Resto del Sector Público	\$0.00	\$0.00	\$0.00	\$0.00	\$0.00	\$0.00
d3) Subsidios y Subvenciones	\$0.00	\$0.00	\$0.00	\$0.00	\$0.00	\$0.00
d4) Ayudas Sociales	\$8,650,000.00	\$3,900,000.00	\$12,550,000.00	\$5,661,328.00	\$5,501,328.00	\$6,888,672.00
d5) Pensiones Y Jubilaciones	\$2,000,000.00	-\$1,651,825.84	\$348,174.16	\$0.00	\$0.00	\$348,174.16
d6) Transferencias a Fideicomisos, Mandatos y Otros Análogos	\$0.00	\$0.00	\$0.00	\$0.00	\$0.00	\$0.00
d7) Transferencias a la Seguridad Social	\$0.00	\$0.00	\$0.00	\$0.00	\$0.00	\$0.00
d8) Donativos	\$100,000.00	\$0.00	\$100,000.00	\$0.00	\$0.00	\$100,000.00
d9) Transferencias al Exterior	\$0.00	\$0.00	\$0.00	\$0.00	\$0.00	\$0.00

PAG.1-4



José Haroz Aguilar, No. 2000, Fracc. Villa Turística

**Casa Municipal**





**Ayuntamiento Municipal de Playas de Rosarito, B.C.**  
**Estado Analítico del Ejercicio del Presupuesto de Egresos Detallado - LDF**  
 Clasificación por Objeto del Gasto (Capítulo y Concepto)  
 Del 01 de Enero al 30 de Junio de 2022

Concepto	Egresos					Subejercicio
	Aprobado	Ampliaciones/ (Reducciones)	Modificado	Devengado	Pagado	
<b>E) Bienes Muebles, Inmuebles E Intangibles</b> (E=e1+e2+e3+e4+e5+e6+e7+e8+e9)	<b>\$29,545,100.00</b>	<b>-\$9,739,583.33</b>	<b>\$20,805,516.67</b>	<b>\$7,212,844.00</b>	<b>\$7,051,923.50</b>	<b>\$13,592,672.67</b>
e1) Mobiliario Y Equipo De Administración	\$4,357,100.00	-\$631,266.77	\$3,725,833.23	\$1,164,174.07	\$1,095,931.28	\$2,561,659.16
e2) Mobiliario Y Equipo Educativo Y Recreativo	\$91,000.00	\$0.00	\$91,000.00	\$0.00	\$0.00	\$91,000.00
e3) Equipo e Instrumental Médico y de Laboratorio	\$35,000.00	\$0.00	\$35,000.00	\$0.00	\$0.00	\$35,000.00
e4) Vehículos Y Equipo De Transporte	\$17,600,000.00	-\$6,891,743.26	\$10,708,256.74	\$5,166,264.74	\$5,166,264.74	\$5,541,992.00
e5) Equipo de Defensa y Seguridad	\$0.00	\$0.00	\$0.00	\$0.00	\$0.00	\$0.00
e6) Maquinaria, Otros Equipos Y Herramientas	\$7,325,000.00	-\$1,226,573.30	\$6,098,426.70	\$777,307.48	\$777,307.48	\$5,321,119.22
e7) Activos Biológicos	\$0.00	\$0.00	\$0.00	\$0.00	\$0.00	\$0.00
e8) Bienes Inmuebles	\$0.00	\$0.00	\$0.00	\$0.00	\$0.00	\$0.00
e9) Activos Intangibles	\$137,000.00	\$10,000.00	\$147,000.00	\$105,097.71	\$12,420.00	\$41,902.29
<b>F) Inversión Pública (F=f1+f2+f3)</b>	<b>\$30,000,000.00</b>	<b>\$98,108,973.04</b>	<b>\$128,108,973.04</b>	<b>\$81,163,841.13</b>	<b>\$42,068,499.49</b>	<b>\$46,945,131.91</b>
f1) Obra Pública En Bienes De Dominio Público	\$15,000,000.00	\$89,793,428.03	\$104,793,428.03	\$58,947,347.49	\$28,063,627.67	\$45,846,080.54
f2) Obra Pública en Bienes Propios	\$15,000,000.00	\$8,315,545.01	\$23,315,545.01	\$22,216,493.64	\$14,004,871.82	\$1,099,051.37
f3) Proyectos Productivos y Acciones de Fomento	\$0.00	\$0.00	\$0.00	\$0.00	\$0.00	\$0.00
<b>G) Inversiones Financieras Y Otras Provisiones</b> (G=g1+g2+g3+g4+g5+g6+g7)	<b>\$4,887,974.16</b>	<b>-\$4,887,974.16</b>	<b>\$0.00</b>	<b>\$0.00</b>	<b>\$0.00</b>	<b>\$0.00</b>
g1) Inversiones Para el Fomento de Actividades Productivas	\$0.00	\$0.00	\$0.00	\$0.00	\$0.00	\$0.00
g2) Acciones y Participaciones de Capital	\$0.00	\$0.00	\$0.00	\$0.00	\$0.00	\$0.00
g3) Compra de Títulos y Valores	\$0.00	\$0.00	\$0.00	\$0.00	\$0.00	\$0.00
g4) Conseción de Prestamos	\$0.00	\$0.00	\$0.00	\$0.00	\$0.00	\$0.00
g5) Inversiones en Fideicomisos, Mandatos y Ótros análogos	\$0.00	\$0.00	\$0.00	\$0.00	\$0.00	\$0.00
g6) Otras Inversiones Financieras	\$0.00	\$0.00	\$0.00	\$0.00	\$0.00	\$0.00
g7) Provisiones Para Contingencias Y Otras Erogaciones Especiales	\$4,887,974.16	-\$4,887,974.16	\$0.00	\$0.00	\$0.00	\$0.00
<b>H) Participaciones Y Aportaciones (H=h1+h2+h3)</b>	<b>\$1,500,000.00</b>	<b>\$0.00</b>	<b>\$1,500,000.00</b>	<b>\$0.00</b>	<b>\$0.00</b>	<b>\$1,500,000.00</b>
h1) Participaciones	\$0.00	\$0.00	\$0.00	\$0.00	\$0.00	\$0.00
h2) Aportaciones	\$0.00	\$0.00	\$0.00	\$0.00	\$0.00	\$0.00
h3) Convenios	\$1,500,000.00	\$0.00	\$1,500,000.00	\$0.00	\$0.00	\$1,500,000.00
<b>I. Deuda Pública (I=i1+i2+i3+i4+i5+i6+i7)</b>	<b>\$0.00</b>	<b>\$2,392,597.23</b>	<b>\$2,392,597.23</b>	<b>\$2,392,597.23</b>	<b>\$2,392,597.23</b>	<b>\$0.00</b>
i1) Amortización De La Deuda Pública	\$0.00	\$1,179,032.56	\$1,179,032.56	\$1,179,032.56	\$1,179,032.56	\$0.00
i2) Intereses De La Deuda Pública	\$0.00	\$1,213,564.67	\$1,213,564.67	\$1,213,564.67	\$1,213,564.67	\$0.00
i3) Comisiones de la Deuda Pública	\$0.00	\$0.00	\$0.00	\$0.00	\$0.00	\$0.00
i4) Gastos de la Deuda Pública	\$0.00	\$0.00	\$0.00	\$0.00	\$0.00	\$0.00
i5) Costo por Coberturas	\$0.00	\$0.00	\$0.00	\$0.00	\$0.00	\$0.00
i6) apoyos Financieros	\$0.00	\$0.00	\$0.00	\$0.00	\$0.00	\$0.00
i7) Adeudos de ejercicios Fiscales Anteriores	\$0.00	\$0.00	\$0.00	\$0.00	\$0.00	\$0.00







**Ayuntamiento Municipal de Playas de Rosarito, B.C.**  
**Estado Analítico del Ejercicio del Presupuesto de Egresos Detallado - LDF**  
 Clasificación por Objeto del Gasto (Capítulo y Concepto)  
 Del 01 de Enero al 30 de Junio de 2022

Concepto	Egresos					Subejercicio
	Aprobado	Ampliaciones/ (Reducciones)	Modificado	Devengado	Pagado	
<b>II. ETIQUETADO (II = A+B+C+D+E+F+G+H+I)</b>	<b>\$52,796,047.46</b>	<b>\$51,944,736.73</b>	<b>\$104,740,784.19</b>	<b>\$33,633,392.98</b>	<b>\$32,874,134.91</b>	<b>\$71,107,391.21</b>
<b>A) Servicios Personales (A=a1+a2+a3+a4+a5+a6+a7)</b>	<b>\$0.00</b>	<b>\$0.00</b>	<b>\$0.00</b>	<b>\$0.00</b>	<b>\$0.00</b>	<b>\$0.00</b>
a1) Remuneraciones Al Personal Permanente	\$0.00	\$0.00	\$0.00	\$0.00	\$0.00	\$0.00
a2) Remuneraciones Al Personal De Carácter Transitorio	\$0.00	\$0.00	\$0.00	\$0.00	\$0.00	\$0.00
a3) Remuneraciones Adicionales Y Especiales	\$0.00	\$0.00	\$0.00	\$0.00	\$0.00	\$0.00
a4) Seguridad Social	\$0.00	\$0.00	\$0.00	\$0.00	\$0.00	\$0.00
a5) Otras Prestaciones Sociales Y Económicas	\$0.00	\$0.00	\$0.00	\$0.00	\$0.00	\$0.00
a6) Previsiones	\$0.00	\$0.00	\$0.00	\$0.00	\$0.00	\$0.00
a7) Pago De Estímulos A Servidores Públicos	\$0.00	\$0.00	\$0.00	\$0.00	\$0.00	\$0.00
<b>B) Materiales Y Suministros (B=b1+b2+b3+b4+b5+b6+b7+b8+b9)</b>	<b>\$0.00</b>	<b>\$16,016,448.07</b>	<b>\$16,016,448.07</b>	<b>\$6,836,297.43</b>	<b>\$6,801,771.82</b>	<b>\$9,180,150.64</b>
b1) Materiales De Administración, Emisión De Documentos Y Artículos Oficiales	\$0.00	\$0.00	\$0.00	\$0.00	\$0.00	\$0.00
b2) Alimentos Y Utensilios	\$0.00	\$0.00	\$0.00	\$0.00	\$0.00	\$0.00
b3) Materias Primas y Materiales de Producción y Comercialización	\$0.00	\$0.00	\$0.00	\$0.00	\$0.00	\$0.00
b4) Materiales Y Artículos De Construcción Y De Reparación	\$0.00	\$0.00	\$0.00	\$0.00	\$0.00	\$0.00
b5) Productos Químicos, Farmacéuticos Y De Laboratorio	\$0.00	\$0.00	\$0.00	\$0.00	\$0.00	\$0.00
b6) Combustibles, Lubricantes Y Aditivos	\$0.00	\$12,511,652.63	\$12,511,652.63	\$6,129,444.64	\$6,129,444.64	\$6,382,207.99
b7) Vestuario, Blancos, Prendas De Protección Y Artículos Deportivos	\$0.00	\$1,400,000.00	\$1,400,000.00	\$0.00	\$0.00	\$1,400,000.00
b8) Materiales y Suministros para Seguridad	\$0.00	\$0.00	\$0.00	\$0.00	\$0.00	\$0.00
b9) Herramientas, Refacciones Y Accesorios Menores	\$0.00	\$2,104,795.44	\$2,104,795.44	\$706,852.79	\$672,327.18	\$1,397,942.65
<b>C) Servicios Generales (C=c1+c2+c3+c4+c5+c6+c7+c8+c9)</b>	<b>\$0.00</b>	<b>\$8,883,102.16</b>	<b>\$8,883,102.16</b>	<b>\$2,249,012.59</b>	<b>\$1,925,772.59</b>	<b>\$6,634,089.57</b>
c1) Servicios Básicos	\$0.00	\$3,500,000.00	\$3,500,000.00	\$1,426,252.70	\$1,426,252.70	\$2,073,747.30
c2) Servicios De Arrendamiento	\$0.00	\$0.00	\$0.00	\$0.00	\$0.00	\$0.00
c3) Servicios Profesionales, Científicos, Técnicos Y Otros Servicios	\$0.00	\$2,698,478.76	\$2,698,478.76	\$222,720.00	\$39,735.00	\$2,475,758.76
c4) Servicios Financieros, Bancarios Y Comerciales	\$0.00	\$0.00	\$0.00	\$0.00	\$0.00	\$0.00
c5) Servicios De Instalación, Reparación, Mantenimiento Y Conservación	\$0.00	\$2,684,623.40	\$2,684,623.40	\$600,039.89	\$459,784.89	\$2,084,583.51
c6) Servicios De Comunicación Social Y Publicidad	\$0.00	\$0.00	\$0.00	\$0.00	\$0.00	\$0.00
c7) Servicios De Traslado Y Viáticos	\$0.00	\$0.00	\$0.00	\$0.00	\$0.00	\$0.00
c8) Servicios Oficiales	\$0.00	\$0.00	\$0.00	\$0.00	\$0.00	\$0.00
c9) Otros Servicios Generales	\$0.00	\$0.00	\$0.00	\$0.00	\$0.00	\$0.00
<b>D) Transferencias, Asignaciones, Subsidios Y Ayudas</b>	<b>\$0.00</b>	<b>\$0.00</b>	<b>\$0.00</b>	<b>\$0.00</b>	<b>\$0.00</b>	<b>\$0.00</b>
(D=d1+d2+d3+d4)	\$0.00	\$0.00	\$0.00	\$0.00	\$0.00	\$0.00
d1) Transferencias Internas Y Asignaciones Al Sector Público	\$0.00	\$0.00	\$0.00	\$0.00	\$0.00	\$0.00
d2) Transferencias al Resto del Sector Público	\$0.00	\$0.00	\$0.00	\$0.00	\$0.00	\$0.00
d3) Subsidios y Subvenciones	\$0.00	\$0.00	\$0.00	\$0.00	\$0.00	\$0.00
d4) Ayudas Sociales	\$0.00	\$0.00	\$0.00	\$0.00	\$0.00	\$0.00
d5) Pensiones Y Jubilaciones	\$0.00	\$0.00	\$0.00	\$0.00	\$0.00	\$0.00
d6) Transferencias a Fideicomisos, Mandatos y Otros Análogos	\$0.00	\$0.00	\$0.00	\$0.00	\$0.00	\$0.00
d7) Transferencias a la Seguridad Social	\$0.00	\$0.00	\$0.00	\$0.00	\$0.00	\$0.00
d8) Donativos	\$0.00	\$0.00	\$0.00	\$0.00	\$0.00	\$0.00
d9) Transferencias al Exterior	\$0.00	\$0.00	\$0.00	\$0.00	\$0.00	\$0.00




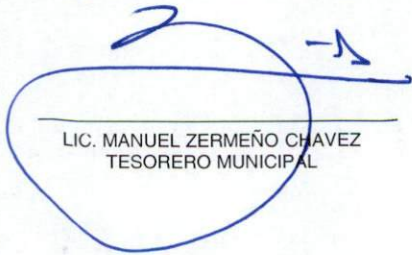





**Ayuntamiento Municipal de Playas de Rosarito, B.C.**  
**Estado Analítico del Ejercicio del Presupuesto de Egresos Detallado - LDF**  
 Clasificación por Objeto del Gasto (Capítulo y Concepto)  
 Del 01 de Enero al 30 de Junio de 2022

Concepto	Egresos					Subejercicio
	Aprobado	Ampliaciones/ (Reducciones)	Modificado	Devengado	Pagado	
<b>E) Bienes Muebles, Inmuebles E Intangibles</b>	<b>\$0.00</b>	<b>\$16,972,291.00</b>	<b>\$16,972,291.00</b>	<b>\$343,260.45</b>	<b>\$343,260.45</b>	<b>\$16,629,030.55</b>
e1) Mobiliario Y Equipo De Administración	\$0.00	\$641,000.00	\$641,000.00	\$0.00	\$0.00	\$641,000.00
e2) Mobiliario Y Equipo Educativo Y Recreativo	\$0.00	\$0.00	\$0.00	\$0.00	\$0.00	\$0.00
e3) Equipo e Instrumental Médico y de Laboratorio	\$0.00	\$0.00	\$0.00	\$0.00	\$0.00	\$0.00
e4) Vehículos Y Equipo De Transporte	\$0.00	\$13,377,291.00	\$13,377,291.00	\$343,260.45	\$343,260.45	\$13,034,030.55
e5) Equipo de Defensa y Seguridad	\$0.00	\$0.00	\$0.00	\$0.00	\$0.00	\$0.00
e6) Maquinaria, Otro Equipos Y Herramientas	\$0.00	\$1,304,000.00	\$1,304,000.00	\$0.00	\$0.00	\$1,304,000.00
e7) Activos Biológicos	\$0.00	\$0.00	\$0.00	\$0.00	\$0.00	\$0.00
e8) Bienes Inmuebles	\$0.00	\$0.00	\$0.00	\$0.00	\$0.00	\$0.00
e9) Activos Intangibles	\$0.00	\$1,650,000.00	\$1,650,000.00	\$0.00	\$0.00	\$1,650,000.00
<b>F) Inversión Pública (F=f1+f2+f3)</b>	<b>\$0.00</b>	<b>\$36,836,572.73</b>	<b>\$36,836,572.73</b>	<b>\$12,439,144.57</b>	<b>\$12,037,652.11</b>	<b>\$24,397,428.16</b>
f1) Obra Pública En Bienes De Dominio Público	\$0.00	\$31,836,572.73	\$31,836,572.73	\$12,439,144.57	\$12,037,652.11	\$19,397,428.16
f2) Obra Pública en Bienes Propios	\$0.00	\$5,000,000.00	\$5,000,000.00	\$0.00	\$0.00	\$5,000,000.00
f3) Proyectos Productivos y Acciones de Fomento	\$0.00	\$0.00	\$0.00	\$0.00	\$0.00	\$0.00
<b>G) Inversiones Financieras Y Otras Provisiones</b>	<b>\$0.00</b>	<b>\$0.00</b>	<b>\$0.00</b>	<b>\$0.00</b>	<b>\$0.00</b>	<b>\$0.00</b>
(G=g1+g2+g3+g4+g5+g6+g7)	\$0.00	\$0.00	\$0.00	\$0.00	\$0.00	\$0.00
g1) Inversiones Para el Fomento de Actividades Productivas	\$0.00	\$0.00	\$0.00	\$0.00	\$0.00	\$0.00
g2) Acciones y Participaciones de Capital	\$0.00	\$0.00	\$0.00	\$0.00	\$0.00	\$0.00
g3) Compra de Títulos y Valores	\$0.00	\$0.00	\$0.00	\$0.00	\$0.00	\$0.00
g4) Conseción de Prestamos	\$0.00	\$0.00	\$0.00	\$0.00	\$0.00	\$0.00
g5) Inversiones en Fideicomisos, Mandatos y Otros análogos	\$0.00	\$0.00	\$0.00	\$0.00	\$0.00	\$0.00
g6) Otras Inversiones Financieras	\$0.00	\$0.00	\$0.00	\$0.00	\$0.00	\$0.00
g7) Provisiones Para Contingencias Y Otras Erogaciones Especiales	\$0.00	\$0.00	\$0.00	\$0.00	\$0.00	\$0.00
<b>H) Participaciones Y Aportaciones (H=h1+h2+h3)</b>	<b>\$24,371,080.00</b>	<b>-\$24,371,080.00</b>	<b>\$0.00</b>	<b>\$0.00</b>	<b>\$0.00</b>	<b>\$0.00</b>
h1) Participaciones	\$0.00	\$0.00	\$0.00	\$0.00	\$0.00	\$0.00
h2) Aportaciones	\$0.00	\$0.00	\$0.00	\$0.00	\$0.00	\$0.00
h3) Convenios	\$24,371,080.00	-\$24,371,080.00	\$0.00	\$0.00	\$0.00	\$0.00
<b>I. Deuda Pública (I=i1+i2+i3+i4+i5+i6+i7)</b>	<b>\$28,424,967.46</b>	<b>-\$2,392,597.23</b>	<b>\$26,032,370.23</b>	<b>\$11,765,677.94</b>	<b>\$11,765,677.94</b>	<b>\$14,266,692.29</b>
i1) Amortización De La Deuda Pública	\$14,672,090.50	-\$1,179,032.56	\$13,493,057.94	\$6,012,619.28	\$6,012,619.28	\$7,480,438.66
i2) Intereses De La Deuda Pública	\$13,752,876.96	-\$1,213,564.67	\$12,539,312.29	\$5,753,058.66	\$5,753,058.66	\$6,786,253.63
i3) Comisiones de la Deuda Pública	\$0.00	\$0.00	\$0.00	\$0.00	\$0.00	\$0.00
i4) Gastos de la Deuda Pública	\$0.00	\$0.00	\$0.00	\$0.00	\$0.00	\$0.00
i5) Costo por Coberturas	\$0.00	\$0.00	\$0.00	\$0.00	\$0.00	\$0.00
i6) apoyos Financieros	\$0.00	\$0.00	\$0.00	\$0.00	\$0.00	\$0.00
i7) Adeudos de ejercicios Fiscales Anteriores	\$0.00	\$0.00	\$0.00	\$0.00	\$0.00	\$0.00
<b>III. TOTAL DE EGRESOS (III = I + II)</b>	<b>\$704,397,132.49</b>	<b>\$121,942,706.37</b>	<b>\$582,639,838.86</b>	<b>\$369,606,878.68</b>	<b>\$328,784,298.18</b>	<b>\$456,732,960.18</b>

  
 C. HILDA ARACELI BROWN FIGUEREDO  
 PRESIDENTE MUNICIPAL

  
 LIC. MANUEL ZERMEÑO CHAVEZ  
 TESORERO MUNICIPAL

  
 BRANDON GABRIEL MARTÍNEZ VILLASEÑOR  
 PROGRAMACIÓN Y PRESUPUESTOS

