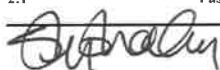


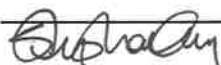
**BALANZA DE COMPROBACIÓN
ACUMULADA AL 30/06/2022**

Código	Descripción	Saldo Inicial		Movimientos			Saldo Final	
		Deudor	Acreedor	Cargos	Abonos	Neto del Mes	Deudor	Acreedor
1	Activo	\$693,549.20		\$984,685.54	\$843,186.60	\$141,498.94	\$835,048.14	
1.1	Activo Circulante	\$494,598.65		\$932,291.19	\$843,186.60	\$89,104.59	\$583,703.24	
1.1.1	Efectivo y Equivalentes	\$416,889.51		\$920,521.96	\$763,241.00	\$157,280.96	\$574,170.47	
1.1.1.2	Bancos y Tesorería	\$416,889.51		\$920,521.96	\$763,241.00	\$157,280.96	\$574,170.47	
1.1.1.2.1	Bancos Moneda Nacional	\$416,889.51		\$920,521.96	\$763,241.00	\$157,280.96	\$574,170.47	
1.1.1.2.1.9	Bancos MN INMUJER	\$416,889.51		\$920,521.96	\$763,241.00	\$157,280.96	\$574,170.47	
1.1.1.2.1.9.1	Banorte	\$416,889.51		\$920,521.96	\$763,241.00	\$157,280.96	\$574,170.47	
1.1.1.2.1.9.1.2	210218804	\$416,889.51		\$920,521.96	\$763,241.00	\$157,280.96	\$574,170.47	
1.1.2	Derechos a Recibir Efectivo o Equivalentes	\$77,709.14		\$11,769.23	\$79,945.60	-\$68,176.37	\$9,532.77	
1.1.2.3	Deudores Diversos por Cobrar a Corto Plazo	\$77,709.14		\$11,769.23	\$79,945.60	-\$68,176.37	\$9,532.77	
1.1.2.3.1	Gastos por Comprobar	\$77,434.14		\$594.89	\$77,695.60	-\$77,100.71	\$333.43	
1.1.2.3.1.9	Gastos por Comprobar INMUJER	\$77,434.14		\$594.89	\$77,695.60	-\$77,100.71	\$333.43	
1.1.2.3.1.9.1	Blanca Margarita	\$0.90		\$0.90		\$0.90	\$1.80	
1.1.2.3.1.9.8	Rodriguez Garfias Georgina	\$29,551.88			\$29,220.25	-\$29,220.25	\$331.63	
1.1.2.3.4	Funcionarios y Empleados	\$275.00		\$11,174.34	\$2,250.00	\$8,924.34	\$9,199.34	
1.1.2.3.4.9	Funcionarios y Empleados INMUJER	\$275.00		\$11,174.34	\$2,250.00	\$8,924.34	\$9,199.34	
1.1.2.3.4.9.6	Paz Garcia Jessica Evelyn			\$2,174.34		\$2,174.34	\$2,174.34	
1.1.2.3.4.9.9	Cortez de los Angeles Irami			\$9,000.00	\$2,250.00	\$6,750.00	\$6,750.00	
1.2	Activo No Circulante	\$198,950.55		\$52,394.35		\$52,394.35	\$251,344.90	
1.2.2	Derechos a Recibir Efectivo o Equivalentes a Largo Plazo			\$48,475.35		\$48,475.35	\$48,475.35	
1.2.2.2	Deudores Diversos a Largo Plazo			\$48,475.35		\$48,475.35	\$48,475.35	
1.2.2.2.1	Gastos por comprobar			\$48,475.35		\$48,475.35	\$48,475.35	
1.2.2.2.1.9	gastos por comprobar INMUJER			\$48,475.35		\$48,475.35	\$48,475.35	
1.2.2.2.1.9.1	Mannquez Tesisteco Rosario de Fatima			\$48,475.35		\$48,475.35	\$48,475.35	
1.2.4	Bienes Muebles	\$235,650.55		\$3,919.00		\$3,919.00	\$239,569.55	
1.2.4.6	Maquinaria, Otros Equipos y Herramientas			\$3,919.00		\$3,919.00	\$3,919.00	
1.2.4.6.5	Equipo De Comunicación Y Telecomunicacion			\$3,919.00		\$3,919.00	\$3,919.00	
2	Pasivo		\$86,591.65	\$723,015.20	\$684,295.42	-\$38,719.78		\$47,871.87
2.1	Pasivo Circulante		\$86,591.65	\$723,015.20	\$684,295.42	-\$38,719.78		\$47,871.87



**BALANZA DE COMPROBACIÓN
ACUMULADA AL 30/06/2022**

Descripción	Saldo Inicial		Movimientos			Saldo Final	
	Deudor	Acreedor	Cargos	Abonos	Neto del Mes	Deudor	Acreedor
2.1.1 Cuentas por Pagar a Corto Plazo		\$86,591.65	\$704,189.80	\$665,470.02	-\$38,719.78		\$47,871.87
2.1.1.1 Servicios Personales por Pagar a Corto Plazo		\$35,828.85	\$533,929.85	\$494,726.06	-\$39,203.79		-\$3,374.94
2.1.1.1.1 Remuneración por Pagar al Personal de Carácter Permanente a CP		-\$1,542.26	\$472,004.79	\$470,172.10	-\$1,832.69		-\$3,374.95
2.1.1.1.1.9 Remuneración por Pagar al Personal de Carácter Permanente a CP INMUJER		-\$1,542.26	\$472,004.79	\$470,172.10	-\$1,832.69		-\$3,374.95
2.1.1.1.1.9.10 Sueldos por Pagar		-\$923.81	\$467,452.78	\$467,452.78			-\$923.81
2.1.1.1.3 Remuneraciones Adicionales y Especiales por Pagar a CP		\$37,371.11	\$61,925.06	\$24,553.96	-\$37,371.10		\$0.01
2.1.1.1.3.1 Prima Vacacional		\$0.01	\$21,841.63	\$21,841.63			\$0.01
2.1.1.2 Proveedores por pagar a Corto Plazo		\$1,400.00	\$96,816.36	\$96,816.36			\$1,400.00
2.1.1.2.1 Proveedores por Adquisición de Bienes y Contratación de Servicios		\$1,400.00	\$96,816.36	\$96,816.36			\$1,400.00
2.1.1.2.1.9 Proveedores por Adquisición de Bienes y Contratación de Servicios INMUJER		\$1,400.00	\$96,816.36	\$96,816.36			\$1,400.00
2.1.1.7 Retenciones y Contribuciones por Pagar a Corto Plazo		\$46,730.21	\$70,811.00	\$73,927.60	\$3,116.60		\$49,846.81
2.1.1.7.1 Retenciones de Impuestos por Pagar a CP		\$34,077.65	\$70,811.00	\$73,927.60	\$3,116.60		\$37,194.25
2.1.1.7.1.9 Retenciones de Impuestos por Pagar a CP INMUJER		\$34,077.65	\$70,811.00	\$73,927.60	\$3,116.60		\$37,194.25
2.1.1.7.1.9.1 Retención ISR		\$34,077.65	\$70,811.00	\$73,927.60	\$3,116.60		\$37,194.25
3 Hacienda Pública / Patrimonio		\$606,957.55	\$31,939.57	\$7,781.65	-\$24,157.92		\$582,799.63
3.2 Patrimonio Generado		\$606,957.55	\$31,939.57	\$7,781.65	-\$24,157.92		\$582,799.63
3.2.5 Rectificaciones de Resultados de Ejercicios Anteriores		\$5,867.82	\$31,939.57	\$7,781.65	-\$24,157.92		-\$18,290.10
3.2.5.2 Cambios por Errores Contables		\$5,867.82	\$31,939.57	\$7,781.65	-\$24,157.92		-\$18,290.10
3.2.5.2.1 Rectificación Patrimonial			\$31,939.57	\$7,781.65	-\$24,157.92		-\$24,157.92
3.2.5.2.1.2 Rectificación Patrimonial 2017			\$0.02	\$594.38	\$594.36		\$594.36
3.2.5.2.1.3 Rectificación Patrimonial 2015			\$2,719.30	\$2,632.59	-\$86.71		-\$86.71
3.2.5.2.1.4 Rectificación Patrimonial 2018			\$27,681.88		-\$27,681.88		-\$27,681.88
3.2.5.2.1.5 Rectificación Patrimonial 2019			\$1,538.37	\$2.16	-\$1,536.21		-\$1,536.21
3.2.5.2.1.6 Rectificación Patrimonial 2014				\$337.32	\$337.32		\$337.32
3.2.5.2.1.7 Rectificación Patrimonial 2013				\$4,215.20	\$4,215.20		\$4,215.20
4 Ingresos				\$930,082.46	\$930,082.46		\$930,082.46



**BALANZA DE COMPROBACIÓN
ACUMULADA AL 30/06/2022**

Descripción	Saldo Inicial		Movimientos			Saldo Final	
	Deudor	Acreedor	Cargos	Abonos	Neto del Mes	Deudor	Acreedor
4.1 Ingresos de Gestión				\$10,321.16	\$10,321.16		\$10,321.16
4.1.2 Cuotas y Aportaciones de Seguridad Social				\$9,679.52	\$9,679.52		\$9,679.52
4.1.2.9 Otras Cuotas y Aportaciones para la Seguridad Social				\$9,679.52	\$9,679.52		\$9,679.52
4.1.2.9.1 Otras Cuotas y Aportaciones para la Seguridad Social				\$9,679.52	\$9,679.52		\$9,679.52
4.1.2.9.1.9 Otras Cuotas y Aportaciones para la Seguridad Social IMMUJER				\$9,679.52	\$9,679.52		\$9,679.52
4.1.2.9.1.9.1 Otras Cuotas y Aportaciones para la Seguridad Social				\$9,679.52	\$9,679.52		\$9,679.52
4.1.7 Ingresos por Venta de Bienes, Prestación de Servicios y Otros Ingresos.				\$641.64	\$641.64		\$641.64
4.1.7.1 Ingresos por Venta de Bienes y Prestación de Servicios y otros Ingresos				\$641.64	\$641.64		\$641.64
4.1.7.1.9 Otros Ingresos IMMUJER				\$641.64	\$641.64		\$641.64
4.1.7.1.9.3 Otros Ingresos				\$641.64	\$641.64		\$641.64
4.2 Participaciones, Aportaciones, Transferencias, Asignaciones, Subsidios y Otras Ayudas				\$919,761.30	\$919,761.30		\$919,761.30
4.2.2 Transferencias, Asignaciones, Subsidios y Otras Ayudas				\$919,761.30	\$919,761.30		\$919,761.30
4.2.2.3 Subsidios y Subvenciones				\$919,761.30	\$919,761.30		\$919,761.30
4.2.2.3.1 Subsidios y Subvenciones				\$919,761.30	\$919,761.30		\$919,761.30
4.2.2.3.1.9 Subsidios y Subvenciones INMUJER				\$919,761.30	\$919,761.30		\$919,761.30
4.2.2.3.1.9.1 Subsidios y Subvenciones				\$919,761.30	\$919,761.30		\$919,761.30
5 Gastos y Otras Pérdidas			\$725,705.82		\$725,705.82	\$725,705.82	
5.1 Gastos de Funcionamiento			\$669,205.82		\$669,205.82	\$669,205.82	
5.1.1 Servicios Personales			\$568,744.84		\$568,744.84	\$568,744.84	
5.1.1.1 Remuneraciones al personal de carácter permanente			\$197,171.17		\$197,171.17	\$197,171.17	
5.1.1.1.2 Sueldos Base al Personal Permanente			\$197,171.17		\$197,171.17	\$197,171.17	
5.1.1.1.2.3 Sueldos Personal Permanente			\$197,171.17		\$197,171.17	\$197,171.17	
5.1.1.3 Remuneraciones Adicionales y Especiales			\$26,103.29		\$26,103.29	\$26,103.29	
5.1.1.3.2 Primas de vacaciones, dominical y Gratificación de Fin de Año			\$26,103.29		\$26,103.29	\$26,103.29	
5.1.1.3.2.2 Prima Vacacional			\$9,480.00		\$9,480.00	\$9,480.00	
5.1.1.3.2.1.1 Prima vacacional			\$13,910.96		\$13,910.96	\$13,910.96	

[Handwritten Signature]

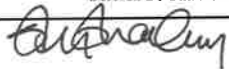
**BALANZA DE COMPROBACIÓN
ACUMULADA AL 30/06/2022**

Descripción	Saldo Inicial		Movimientos			Saldo Final	
	Deudor	Acreedor	Cargos	Abonos	Neto del Mes	Deudor	Acreedor
5.1.1.3.2.12			\$2,712.33		\$2,712.33	\$2,712.33	
5.1.1.5			\$345,470.38		\$345,470.38	\$345,470.38	
5.1.1.5.4			\$345,470.38		\$345,470.38	\$345,470.38	
5.1.1.5.4.18			\$345,470.38		\$345,470.38	\$345,470.38	
5.1.2			\$21,389.08		\$21,389.08	\$21,389.08	
5.1.2.1			\$9,708.28		\$9,708.28	\$9,708.28	
5.1.2.1.1			\$9,155.88		\$9,155.88	\$9,155.88	
5.1.2.1.1.1			\$9,155.88		\$9,155.88	\$9,155.88	
5.1.2.1.6			\$552.40		\$552.40	\$552.40	
5.1.2.1.6.1			\$552.40		\$552.40	\$552.40	
5.1.2.2			\$2,180.80		\$2,180.80	\$2,180.80	
5.1.2.2.1			\$2,180.80		\$2,180.80	\$2,180.80	
5.1.2.2.1.2			\$195.00		\$195.00	\$195.00	
5.1.2.2.1.3			\$960.80		\$960.80	\$960.80	
5.1.2.2.1.8			\$1,025.00		\$1,025.00	\$1,025.00	
5.1.2.6			\$9,500.00		\$9,500.00	\$9,500.00	
5.1.2.6.1			\$9,500.00		\$9,500.00	\$9,500.00	
5.1.2.6.1.1			\$9,500.00		\$9,500.00	\$9,500.00	
5.1.3			\$79,071.90		\$79,071.90	\$79,071.90	
5.1.3.1			\$3,600.00		\$3,600.00	\$3,600.00	
5.1.3.1.4			\$2,394.00		\$2,394.00	\$2,394.00	
5.1.3.1.4.1			\$2,394.00		\$2,394.00	\$2,394.00	
5.1.3.1.5			\$1,206.00		\$1,206.00	\$1,206.00	
5.1.3.1.5.1			\$1,206.00		\$1,206.00	\$1,206.00	
5.1.3.2			\$17,931.68		\$17,931.68	\$17,931.68	
5.1.3.2.3			\$9,931.68		\$9,931.68	\$9,931.68	

Autógrafa

**BALANZA DE COMPROBACIÓN
ACUMULADA AL 30/06/2022**

Descripción	Saldo Inicial		Movimientos			Saldo Final	
	Deudor	Acreedor	Cargos	Abonos	Neto del Mes	Deudor	Acreedor
5.1.3.2.3.1	Arrendamiento De Mobiliario Y Eq. De Administracion, Educacional, Recreativo Y De Bienes Informáticos		\$9,931.68		\$9,931.68	\$9,931.68	
5.1.3.2.9	Otros Arrendamientos		\$8,000.00		\$8,000.00	\$8,000.00	
5.1.3.2.9.1	Otros Arrendamientos		\$8,000.00		\$8,000.00	\$8,000.00	
5.1.3.3	Servicios Profesionales, Científicos, y Técnicos y Otros Servicios		\$12,582.44		\$12,582.44	\$12,582.44	
5.1.3.3.6	Servicios De Apoyo Administrativo Y Fotocopiado		\$2,234.80		\$2,234.80	\$2,234.80	
5.1.3.3.6.2	Servicios De Impresion		\$2,234.80		\$2,234.80	\$2,234.80	
5.1.3.3.9	Servicios Profesionales, Científicos y Tecnicos Integrales		\$10,347.64		\$10,347.64	\$10,347.64	
5.1.3.3.9.3	Subrogaciones		\$10,347.64		\$10,347.64	\$10,347.64	
5.1.3.4	Servicios Financieros, Bancarios y Comerciales		\$9,017.71		\$9,017.71	\$9,017.71	
5.1.3.4.1	Servicios Financieros y Bancarios		\$3,517.70		\$3,517.70	\$3,517.70	
5.1.3.4.1.1	Intereses, Comisiones y Servicios Bancarios		\$3,517.70		\$3,517.70	\$3,517.70	
5.1.3.4.4	Seguros De Responsabilidad Patrimonial Y Fianzas		\$5,500.01		\$5,500.01	\$5,500.01	
5.1.3.4.4.1	Seguros De Responsabilidad Patrimonial Y Fianzas		\$5,500.01		\$5,500.01	\$5,500.01	
5.1.3.5	Srvicios de Instalación, Reparación, Mantenimiento y Conservación		\$9,211.40		\$9,211.40	\$9,211.40	
5.1.3.5.5	Reparacion Y Mantenimiento De Equipo De Transporte		\$8,356.40		\$8,356.40	\$8,356.40	
5.1.3.5.5.1	Reparacion Y Mantenimiento De Equipo De Transporte		\$8,356.40		\$8,356.40	\$8,356.40	
5.1.3.5.8	Servicios de Limpieza y Manejo de Desechos		\$855.00		\$855.00	\$855.00	
5.1.3.5.8.3	Servicios de limpieza		\$855.00		\$855.00	\$855.00	
5.1.3.7	Servicios de Traslado y Viáticos		\$2,335.01		\$2,335.01	\$2,335.01	
5.1.3.7.5	Viaticos En El Pais		\$1,408.01		\$1,408.01	\$1,408.01	
5.1.3.7.5.1	Viaticos En El Pais		\$1,408.01		\$1,408.01	\$1,408.01	
5.1.3.7.9	Otros Servicios de Traslado y Hospedaje		\$927.00		\$927.00	\$927.00	
5.1.3.7.9.2	Peajes		\$927.00		\$927.00	\$927.00	
5.1.3.9	Otros Servicios Generales		\$24,393.66		\$24,393.66	\$24,393.66	
5.1.3.9.8	Impuesto Sobre Nóminas Y Otros Que Se Deriven De Una Relación Laboral		\$24,393.66		\$24,393.66	\$24,393.66	



**BALANZA DE COMPROBACIÓN
ACUMULADA AL 30/06/2022**

Descripción	Saldo Inicial		Movimientos		Neto del Mes	Saldo Final	
	Deudor	Acreedor	Cargos	Abonos		Deudor	Acreedor
5.1.3.9.8.1			\$24,393.66		\$24,393.66	\$24,393.66	
5.2			\$56,500.00		\$56,500.00	\$56,500.00	
5.2.4			\$56,500.00		\$56,500.00	\$56,500.00	
5.2.4.1			\$56,500.00		\$56,500.00	\$56,500.00	
5.2.4.1.1			\$56,500.00		\$56,500.00	\$56,500.00	
5.2.4.1.1.1			\$56,500.00		\$56,500.00	\$56,500.00	
8.1.1			\$1,858,920.00		\$1,858,920.00	\$1,858,920.00	
8.1.2			\$930,947.53	\$1,858,054.93	\$927,107.40		\$927,107.40
8.1.5			-\$865.07	\$930,947.53	\$931,812.60		\$931,812.60
8.2.1				\$1,858,920.00	\$1,858,920.00		\$1,858,920.00
8.2.2			\$1,862,904.47	\$839,362.09	\$1,023,542.38	\$1,023,542.38	
8.2.7			\$782,501.22	-\$52,876.40	\$835,377.62	\$835,377.62	
TOTAL =	\$693,549.20	\$693,549.20	\$7,899,754.28	\$7,899,754.28	\$0.00	\$5,278,593.96	\$5,278,593.96

