


**BALANZA DE COMPROBACIÓN
ACUMULADA AL 30/06/2022**

Descripción	Saldo Inicial		Movimientos			Saldo Final	
	Deudor	Acreedor	Cargos	Abonos	Neto del Mes	Deudor	Acreedor
1 Activo	\$788,434.90		\$2,770,317.10	\$2,134,994.20	\$635,322.90	\$1,423,757.80	
1.1 Activo Circulante	\$760,206.68		\$2,095,980.00	\$2,134,994.20	-\$39,014.20	\$721,192.48	
1.1.1 Efectivo y Equivalentes	\$760,206.68		\$1,574,376.00	\$1,613,390.20	-\$39,014.20	\$721,192.48	
1.1.1.2 Bancos y Tesorería	\$760,206.68		\$1,574,376.00	\$1,613,390.20	-\$39,014.20	\$721,192.48	
1.1.1.2.1 Bancos Moneda Nacional	\$760,206.68		\$1,574,376.00	\$1,613,390.20	-\$39,014.20	\$721,192.48	
1.1.1.2.1.7 Bancos MN IMJUVER	\$760,206.68		\$1,574,376.00	\$1,613,390.20	-\$39,014.20	\$721,192.48	
1.1.1.2.1.7.1 Banorte	\$760,206.68		\$1,574,376.00	\$1,613,390.20	-\$39,014.20	\$721,192.48	
1.1.1.2.1.7.1.2 0210218774 Banorte	\$760,206.68		\$1,574,376.00	\$1,613,390.20	-\$39,014.20	\$721,192.48	
1.1.5 Almacén			\$521,604.00	\$521,604.00			
1.1.5.1 Almacén de Materiales y Suministros de Consumo			\$521,604.00	\$521,604.00			
1.1.5.1.1 Materiales de Administración, Emisión de Doctos y Artículos Oficiales			\$521,604.00	\$521,604.00			
1.1.5.1.1.1 Materiales y equipos menores de oficina			\$521,604.00	\$521,604.00			
1.2 Activo No Circulante	\$28,228.22		\$674,337.10		\$674,337.10	\$702,565.32	
1.2.4 Bienes Muebles	\$202,757.83		\$674,337.10		\$674,337.10	\$877,094.93	
1.2.4.1 Mobiliario y Equipo de Administración	\$42,238.83		\$152,733.10		\$152,733.10	\$194,971.93	
1.2.4.1.1 Muebles De Oficina Y Estantería	\$5,999.00					\$5,999.00	
1.2.4.1.3 Equipo De Cómputo Y De Tecnologías De La Información	\$36,239.83		\$152,733.10		\$152,733.10	\$188,972.93	
1.2.4.2 Mobiliario y Equipo Educativo y Recreativo	\$20,519.01					\$20,519.01	
1.2.4.2.1 Equipos Y Aparatos Audiovisuales	\$20,519.01					\$20,519.01	
1.2.4.4 Equipo de Transporte	\$125,000.00		\$521,604.00		\$521,604.00	\$646,604.00	
1.2.4.4.1 Automoviles y Equipos Terrestres	\$125,000.00		\$521,604.00		\$521,604.00	\$646,604.00	
1.2.4.6 Maquinaria, Otros Equipos y Herramientas	\$14,999.99					\$14,999.99	
1.2.4.6.4 Maquinaria Y Equipo De Aire Acondicionado	\$14,999.99					\$14,999.99	
1.2.6 (Depreciaciones, Deterioro y Amortizaciones Acumuladas de Bienes)		\$174,529.61					\$174,529.61
1.2.6.3 (Depreciación Acumulada Muebles)		\$174,529.61					\$174,529.61
1.2.6.3.1 Depreciación Acumulada de Muebles de Oficina y Estantería		\$2,399.60					\$2,399.60
1.2.6.3.3 Depreciación Acumulada de Equipo de Computo y de Tecnologías de la Información		\$36,236.83					\$36,236.83



**BALANZA DE COMPROBACIÓN
ACUMULADA AL 30/06/2022**

Descripción	Saldo Inicial		Movimientos			Saldo Final	
	Deudor	Acreedor	Cargos	Abonos	Neto del Mes	Deudor	Acreedor
1.2.6.3.5	Depreciación Acumulada de Mobiliario y Equipo Educativo y Recreativo	\$10,778.11					\$10,778.11
1.2.6.3.7	Depreciación Acumulada de Equipo de Transporte	\$125,000.00					\$125,000.00
1.2.6.3.9	Depreciación Acumulada de Maquinaria, Otro Equipo y Herramientas	\$115.07					\$115.07
2	Pasivo	\$168,342.00	\$1,062,806.82	\$910,701.13	-\$152,105.69		\$16,236.31
2.1	Pasivo Circulante	\$168,342.00	\$1,062,806.82	\$910,701.13	-\$152,105.69		\$16,236.31
2.1.1	Cuentas por Pagar a Corto Plazo	\$168,342.00	\$1,038,416.86	\$886,311.17	-\$152,105.69		\$16,236.31
2.1.1.1	Servicios Personales por Pagar a Corto Plazo	\$42,174.97	\$42,174.97		-\$42,174.97		
2.1.1.1.1	Remuneración por Pagar al Personal de Carácter Permanente a CP	\$42,174.97	\$42,174.97		-\$42,174.97		
2.1.1.1.1.7	Remuneración por Pagar al Personal de Carácter Permanente a CP IMJUVE	\$42,174.97	\$42,174.97		-\$42,174.97		
2.1.1.1.1.7.3	Gratificación de Fin de Año	\$23,284.02	\$23,284.02		-\$23,284.02		
2.1.1.1.1.7.4	Finiquitos por pagar	\$18,890.95	\$18,890.95		-\$18,890.95		
2.1.1.2	Proveedores por pagar a Corto Plazo	\$64,701.00	\$882,149.33	\$817,448.33	-\$64,701.00		
2.1.1.2.1	Proveedores por Adquisición de Bienes y Contratación de Servicios	\$64,701.00	\$882,149.33	\$817,448.33	-\$64,701.00		
2.1.1.2.1.7	Proveedores por Adquisición de Bienes y Contratación de Servicios IMJUVE	\$64,701.00	\$882,149.33	\$817,448.33	-\$64,701.00		
2.1.1.2.1.7.4	Mini Mercados Mexicanos s. de r.l. de c.v.		\$10,000.00	\$10,000.00			
2.1.1.2.1.7.7	Ignacio Lopez Cornejo		\$8,640.00	\$8,640.00			
2.1.1.2.1.7.10	Teléfonos del Noroeste SA de CV	\$549.00	\$2,745.00	\$2,196.00	-\$549.00		
2.1.1.2.1.7.12	Gobierno del Estado de B.C.	\$9,872.00	\$16,837.00	\$6,965.00	-\$9,872.00		
2.1.1.2.1.7.13	Mauricio González González	\$48,400.00	\$63,088.00	\$14,688.00	-\$48,400.00		
2.1.1.2.1.7.14	IGA de Tijuana, SA de CV		\$1,404.00	\$1,404.00			
2.1.1.2.1.7.15	Heberto Sandoval Lopez		\$2,306.88	\$2,306.88			
2.1.1.2.1.7.17	Secretaria de Hacienda y Credito Publico		\$42,252.00	\$42,252.00			
2.1.1.2.1.7.18	Ruben M. Salazar Marquez		\$5,212.82	\$5,212.82			
2.1.1.2.1.7.20	i3 Telecom S de RL de CV		\$152,733.10	\$152,733.10			
2.1.1.2.1.7.21	Maria Maritza Casanova Villanueva		\$12,528.00	\$12,528.00			
2.1.1.2.1.7.28	Maderería y Ferrería la Esperanza	\$5,880.00	\$5,880.00		-\$5,880.00		
2.1.1.2.1.7.29	Comercio Automotriz S.A de C.V.		\$521,604.00	\$521,604.00			

**BALANZA DE COMPROBACIÓN
ACUMULADA AL 30/06/2022**


Descripción	Saldo Inicial		Movimientos		Neto del Mes	Saldo Final	
	Deudor	Acreedor	Cargos	Abonos		Deudor	Acreedor
2.1.1.2.1.7.33	Ana Laura Jaime Ortiz			\$19,186.40	\$19,186.40		
2.1.1.2.1.7.35	Kabla Comercial SA de CV			\$17,732.13	\$17,732.13		
2.1.1.7	Retenciones y Contribuciones por Pagar a Corto Plazo	\$61,466.03	\$114,092.56	\$68,862.84	-\$45,229.72		\$16,236.31
2.1.1.7.1	Retenciones de Impuestos por Pagar a CP	\$43,936.47	\$96,563.00	\$68,862.84	-\$27,700.16		\$16,236.31
2.1.1.7.1.7	Retenciones de Impuestos por Pagar a CP IMJUVE	\$43,936.47	\$96,563.00	\$68,862.84	-\$27,700.16		\$16,236.31
2.1.1.7.1.7.1	Retencion de ISR	\$43,936.47	\$96,563.00	\$68,862.84	-\$27,700.16		\$16,236.31
2.1.1.7.5	Impuestos sobre Nomina y Otros que deriven de una Relacion Laboral por Pagar a CP	\$17,529.56	\$17,529.56		-\$17,529.56		
2.1.1.7.5.7	Impuestos sobre Nomina y Otros que deriven de una Relacion Laboral por Pagar a CP IMJUVE	\$17,529.56	\$17,529.56		-\$17,529.56		
2.1.1.7.5.7.4	Impuesto sobre nomina 1.80 injuver	\$17,529.56	\$17,529.56		-\$17,529.56		
2.1.7	Provisiones a Corto Plazo		\$24,389.96	\$24,389.96			
2.1.7.9	Otras Provisiones a Corto Plazo		\$24,389.96	\$24,389.96			
2.1.7.9.1	Otras Provisiones a Corto Plazo		\$24,389.96	\$24,389.96			
2.1.7.9.1.7	Otras Provisiones a Corto Plazo IMJUVE		\$24,389.96	\$24,389.96			
2.1.7.9.1.7.1	Provision Varios		\$24,389.96	\$24,389.96			
3	Hacienda Pública / Patrimonio	\$620,092.90	\$521,604.00	\$570,755.56	\$49,151.56		\$669,244.46
3.1	Hacienda Publica/Patrimonio Contribuido		\$521,604.00	\$521,604.00			
3.1.3	Actualizacion de la Hacienda Publica/ Patrimonio		\$521,604.00	\$521,604.00			
3.1.3.1	Actualizacion de la Hacienda Publica/Patrimonio		\$521,604.00	\$521,604.00			
3.2	Patrimonio Generado	\$620,092.90		\$49,151.56	\$49,151.56		\$669,244.46
3.2.2	Resultados de Ejercicios Anteriores	\$682,284.65					\$682,284.65
3.2.2.1	Resultados de Ejercicios Anteriores	\$682,284.65					\$682,284.65
3.2.2.1.1	Resultados de Ejercicios Anteriores	\$682,284.65					\$682,284.65
3.2.2.1.1.7	Resultado del Ejercicios Anteriores IMJUVER	\$682,284.65					\$682,284.65
3.2.2.1.1.7.1	Resultado del Ejercicio 2014		-\$2,630.00				-\$2,630.00
3.2.2.1.1.7.2	Resultado Ejercicio 2012		\$311,088.13				\$311,088.13
3.2.2.1.1.7.3	Resultado Ejercicio 2015		-\$2,329.82				-\$2,329.82
3.2.2.1.1.7.4	Resultado Ejercicio 2016		-\$187,843.33				-\$187,843.33

**BALANZA DE COMPROBACIÓN
ACUMULADA AL 30/06/2022**

Descripción	Saldo Inicial		Movimientos			Saldo Final	
	Deudor	Acreedor	Cargos	Abonos	Neto del Mcs	Deudor	Acreedor
3.2.2.1.1.7.5	Resultado Ejercicio 2017	\$108,057.00					\$108,057.00
3.2.2.1.1.7.6	Resultado Ejercicio 2018	\$234,271.93					\$234,271.93
3.2.2.1.1.7.7	Resultado Ejercicio 2019	-\$170,912.19					-\$170,912.19
3.2.2.1.1.7.8	Resultado Ejercicio 2020	\$161,425.70					\$161,425.70
3.2.2.1.1.7.9	Resultado Ejercicio 2021	\$231,157.23					\$231,157.23
3.2.5	Rectificaciones de Resultados de Ejercicios Anteriores	-\$62,191.75		\$49,151.56	\$49,151.56		-\$13,040.19
3.2.5.1	Cambios en Políticas Contables	-\$131,224.12					-\$131,224.12
3.2.5.1.1	Reclasificación Bienes Muebles Valor Menor a 70 UMA	-\$3,774.00					-\$3,774.00
3.2.5.1.2	Depreciación 2020-anteriores	-\$127,450.12					-\$127,450.12
3.2.5.2	Cambios por Errores Contables	\$69,032.37		\$49,151.56	\$49,151.56		\$118,183.93
3.2.5.2.1	Rectificación Patrimonial	\$69,032.37		\$49,151.56	\$49,151.56		\$118,183.93
3.2.5.2.1.1	Rectificación al Resultado de 2016	\$67,032.37					\$67,032.37
3.2.5.2.1.2	Rectificación al Resultado de 2019	\$2,000.00					\$2,000.00
3.2.5.2.1.3	Rectificación al Resultado de 2015			\$17,529.56	\$17,529.56		\$17,529.56
3.2.5.2.1.4	Rectificación al Resultado de 2014 y anteriores			\$31,622.00	\$31,622.00		\$31,622.00
4	Ingresos			\$1,581,852.00	\$1,581,852.00		\$1,581,852.00
4.1	Ingresos de Gestión			\$7,476.00	\$7,476.00		\$7,476.00
4.1.7	Ingresos por venta de bienes y prestación de servicios de entidades paraestatales y fideicomisos no empresariales y no financieros			\$7,476.00	\$7,476.00		\$7,476.00
4.1.7.3	Ingresos por venta de bienes y prestación de servicios de entidades paraestatales y fideicomisos no empresariales y no financieros			\$7,476.00	\$7,476.00		\$7,476.00
4.1.7.3.1	Ingresos por venta de bienes y prestación de servicios IMJUVER			\$7,476.00	\$7,476.00		\$7,476.00
4.1.7.3.1.1	Cuotas de Recuperación de Servicios Médicos			\$7,476.00	\$7,476.00		\$7,476.00
4.2	Participaciones, Aportaciones, Transferencias, Asignaciones, Subsidios y Otras Ayudas			\$1,574,376.00	\$1,574,376.00		\$1,574,376.00
4.2.2	Transferencias, Asignaciones, Subsidios y Otras Ayudas			\$1,574,376.00	\$1,574,376.00		\$1,574,376.00
4.2.2.3	Subsidios y Subvenciones			\$1,574,376.00	\$1,574,376.00		\$1,574,376.00
4.2.2.3.1	Subsidios y Subvenciones			\$1,574,376.00	\$1,574,376.00		\$1,574,376.00


**BALANZA DE COMPROBACIÓN
ACUMULADA AL 30/06/2022**

Descripción	Saldo Inicial		Movimientos			Saldo Final	
	Deudor	Acreedor	Cargos	Abonos	Neto del Mes	Deudor	Acreedor
4.2.2.3.1.7	Subsidios y Subvenciones IMJUVER			\$1,574,376.00	\$1,574,376.00		\$1,574,376.00
4.2.2.3.1.7.1	Subsidio Municipal			\$1,574,376.00	\$1,574,376.00		\$1,574,376.00
5	Gastos y Otras Pérdidas		\$843,574.97		\$843,574.97	\$843,574.97	
5.1	Gastos de Funcionamiento		\$647,074.97		\$647,074.97	\$647,074.97	
5.1.1	Servicios Personales		\$507,939.95		\$507,939.95	\$507,939.95	
5.1.1.1	Remuneraciones al personal de carácter permanente		\$73,316.64		\$73,316.64	\$73,316.64	
5.1.1.1.2	Sueldos Base al Personal Permanente		\$73,316.64		\$73,316.64	\$73,316.64	
5.1.1.1.2.3	Sueldo Tabular Personal Permanente		\$73,316.64		\$73,316.64	\$73,316.64	
5.1.1.3	Remuneraciones Adicionales y Especiales		\$310,960.19		\$310,960.19	\$310,960.19	
5.1.1.3.2	Primas de vacaciones, dominical y Gratificación de Fin de Año		\$9,540.00		\$9,540.00	\$9,540.00	
5.1.1.3.2.11	Prima Vacacional		\$9,540.00		\$9,540.00	\$9,540.00	
5.1.1.3.4	Compensaciones		\$301,420.19		\$301,420.19	\$301,420.19	
5.1.1.3.4.4	Compensaciones		\$301,420.19		\$301,420.19	\$301,420.19	
5.1.1.5	Otras Prestaciones Sociales y Económicas		\$123,663.12		\$123,663.12	\$123,663.12	
5.1.1.5.4	Prestaciones Contractuales		\$123,663.12		\$123,663.12	\$123,663.12	
5.1.1.5.4.16	Canasta Basica		\$37,473.69		\$37,473.69	\$37,473.69	
5.1.1.5.4.17	Bono de Transporte		\$48,715.74		\$48,715.74	\$48,715.74	
5.1.1.5.4.19	Incentivo a la Eficiencia		\$37,473.69		\$37,473.69	\$37,473.69	
5.1.2	Materiales y Suministros		\$73,813.47		\$73,813.47	\$73,813.47	
5.1.2.1	Materiales de Administración, Emisión de Documentos y Artículos Oficiales		\$40,019.77		\$40,019.77	\$40,019.77	
5.1.2.1.1	Materiales, Útiles Y Equipos Menores De Oficina		\$20,859.77		\$20,859.77	\$20,859.77	
5.1.2.1.1.1	Materiales, Útiles Y Equipos Menores De Oficina Oficina		\$8,822.45		\$8,822.45	\$8,822.45	
5.1.2.1.1.2	Otros equipos Menores de Oficina		\$12,037.32		\$12,037.32	\$12,037.32	
5.1.2.1.4	Materiales, Útiles Y Eq.Menores De Tecnología De La Informacion Y Comunicaciones		\$996.01		\$996.01	\$996.01	
5.1.2.1.4.1	Materiales, Útiles Y Eq.Menores De Tecnología De La Informacion Y Comunicaciones		\$996.01		\$996.01	\$996.01	
5.1.2.1.6	Material de Limpieza		\$436.15		\$436.15	\$436.15	
5.1.2.1.6.1	Material de Limpieza		\$436.15		\$436.15	\$436.15	



**BALANZA DE COMPROBACIÓN
ACUMULADA AL 30/06/2022**

Descripción	Saldo Inicial		Movimientos		Neto del Mes	Saldo Final	
	Deudor	Acreedor	Cargos	Abonos		Deudor	Acreedor
5.1.2.1.7	Material y útiles de enseñanza		\$17,727.84		\$17,727.84	\$17,727.84	
5.1.2.1.7.1	Material Didactico		\$17,727.84		\$17,727.84	\$17,727.84	
5.1.2.2	Alimentos y Utensilios		\$536.20		\$536.20	\$536.20	
5.1.2.2.1	Productos alimenticios para personas		\$536.20		\$536.20	\$536.20	
5.1.2.2.1.2	Agua y Hielo para Consumo Humano		\$63.90		\$63.90	\$63.90	
5.1.2.2.1.3	Artículos de cafetería		\$221.50		\$221.50	\$221.50	
5.1.2.2.1.4	Alimentos para Eventos		\$250.80		\$250.80	\$250.80	
5.1.2.4	Materiales y Artículos de Cosntrucción y de Reparación		\$455.10		\$455.10	\$455.10	
5.1.2.4.9	Otros Materiales Y Artículos De Construccion Y Reparación		\$455.10		\$455.10	\$455.10	
5.1.2.4.9.1	Otros Materiales Y Artículos De Construccion Y Reparacion		\$455.10		\$455.10	\$455.10	
5.1.2.6	Combustibles, Lubricantes y Aditivos		\$12,500.00		\$12,500.00	\$12,500.00	
5.1.2.6.1	Combustibles, lubricantes y aditivos		\$12,500.00		\$12,500.00	\$12,500.00	
5.1.2.6.1.1	Combustibles		\$12,500.00		\$12,500.00	\$12,500.00	
5.1.2.7	Vestuario, Blancos, Prendas de Protección y Artículos Deportivos		\$20,302.40		\$20,302.40	\$20,302.40	
5.1.2.7.1	Vestuario Y Uniformes		\$14,688.00		\$14,688.00	\$14,688.00	
5.1.2.7.1.1	Vestuario Y Uniformes		\$14,688.00		\$14,688.00	\$14,688.00	
5.1.2.7.3	Artículos Deportivos		\$5,614.40		\$5,614.40	\$5,614.40	
5.1.2.7.3.1	Artículos Deportivos		\$5,614.40		\$5,614.40	\$5,614.40	
5.1.3	Servicios Generales		\$65,321.55		\$65,321.55	\$65,321.55	
5.1.3.1	Servicios Básicos		\$2,884.20		\$2,884.20	\$2,884.20	
5.1.3.1.4	Telefonía Tradicional		\$2,745.00		\$2,745.00	\$2,745.00	
5.1.3.1.4.1	Servicio Telefónico Tradictonal		\$2,745.00		\$2,745.00	\$2,745.00	
5.1.3.1.8	Servicio Postal, Telégrafo Y Mensajería		\$139.20		\$139.20	\$139.20	
5.1.3.1.8.1	Servicio Postal, Telégrafo Y Mensajería		\$139.20		\$139.20	\$139.20	
5.1.3.2	Servicios de Arrendamiento		\$22,896.00		\$22,896.00	\$22,896.00	
5.1.3.2.3	Arrendamiento De Mobiliario Y Eq. De Administracion, Educacional, Recreativo Y De Bienes Informaticos		\$10,368.00		\$10,368.00	\$10,368.00	



**BALANZA DE COMPROBACIÓN
ACUMULADA AL 30/06/2022**

Descripción	Saldo Inicial		Movimientos			Saldo Final	
	Deudor	Acreedor	Cargos	Abonos	Neto del Mes	Deudor	Acreedor
5.1.3.2.3.1 Arrendamiento De Mobiliario Y Eq. De Administracion, Educacional, Recreativo Y De Bienes Informáticos			\$10,368.00		\$10,368.00	\$10,368.00	
5.1.3.2.9 Otros Arrendamientos			\$12,528.00		\$12,528.00	\$12,528.00	
5.1.3.2.9.1 Otros Arrendamientos			\$12,528.00		\$12,528.00	\$12,528.00	
5.1.3.3 Servicios Profesionales, Científicos, y Técnicos y Otros Servicios			\$11,291.92		\$11,291.92	\$11,291.92	
5.1.3.3.6 Servicios De Apoyo Administrativo Y Fotocopiado			\$3,710.88		\$3,710.88	\$3,710.88	
5.1.3.3.6.2 Servicios De Impresion			\$3,710.88		\$3,710.88	\$3,710.88	
5.1.3.3.9 Servicios Profesionales, Científicos y Tecnicos Integrales			\$7,581.04		\$7,581.04	\$7,581.04	
5.1.3.3.9.3 Subrogaciones			\$7,581.04		\$7,581.04	\$7,581.04	
5.1.3.4 Servicios Financieros, Bancarios y Comerciales			\$19,034.43		\$19,034.43	\$19,034.43	
5.1.3.4.1 Servicios Financieros y Bancarios			\$2,978.87		\$2,978.87	\$2,978.87	
5.1.3.4.1.1 Intereses, Comisiones y Servicios Bancarios			\$2,978.87		\$2,978.87	\$2,978.87	
5.1.3.4.4 Seguros De Responsabilidad Patrimonial Y Fianzas			\$16,055.56		\$16,055.56	\$16,055.56	
5.1.3.4.4.1 Seguros De Responsabilidad Patrimonial Y Fianzas			\$16,055.56		\$16,055.56	\$16,055.56	
5.1.3.5 Srvicios de Instalación, Reparación, Mantenimiento y Conservación			\$1,392.00		\$1,392.00	\$1,392.00	
5.1.3.5.7 Instalacion, Reparacion Y Mantenimiento De Maquinaria Y Equipo. De Construccion			\$1,392.00		\$1,392.00	\$1,392.00	
5.1.3.5.7.4 Ins. Rep. Y Mto. De Eq. De Gen. Elect. Y Apar. Ele			\$1,392.00		\$1,392.00	\$1,392.00	
5.1.3.7 Servicios de Traslado y Viáticos			\$248.00		\$248.00	\$248.00	
5.1.3.7.9 Otros Servicios de Traslado y Hospedaje			\$248.00		\$248.00	\$248.00	
5.1.3.7.9.2 Peajes			\$248.00		\$248.00	\$248.00	
5.1.3.9 Otros Servicios Generales			\$7,575.00		\$7,575.00	\$7,575.00	
5.1.3.9.8 Impuesto Sobre Nóminas Y Otros Que Se Deriven De Una Relación Laboral			\$6,965.00		\$6,965.00	\$6,965.00	
5.1.3.9.8.1 Impuesto Sobre Nóminas Y Otros Que Se Deriven De Una Relación Laboral			\$6,965.00		\$6,965.00	\$6,965.00	
5.1.3.9.9 Otros Servicios Generales			\$610.00		\$610.00	\$610.00	
5.1.3.9.9.1 Otros Servicios Generales			\$610.00		\$610.00	\$610.00	
5.2 Transferencias Internas, Asignaciones, Subsidios y Otras Ayudas			\$196,500.00		\$196,500.00	\$196,500.00	

**BALANZA DE COMPROBACIÓN
ACUMULADA AL 30/06/2022**

Descripción	Saldo Inicial		Movimientos		Neto del Mes	Saldo Final	
	Deudor	Acreedor	Cargos	Abonos		Deudor	Acreedor
5.2.4 Ayudas Sociales			\$196,500.00		\$196,500.00	\$196,500.00	
5.2.4.1 Ayudas Sociales a Personas			\$21,000.00		\$21,000.00	\$21,000.00	
5.2.4.1.1 Ayudas Sociales a Personas			\$21,000.00		\$21,000.00	\$21,000.00	
5.2.4.1.1.1 Ayudas Sociales a Personas			\$21,000.00		\$21,000.00	\$21,000.00	
5.2.4.2 Becas			\$175,500.00		\$175,500.00	\$175,500.00	
5.2.4.2.1 Becas			\$175,500.00		\$175,500.00	\$175,500.00	
5.2.4.2.1.1 Becas A Estudiantes			\$175,500.00		\$175,500.00	\$175,500.00	
7.6.3 Bienes Bajo Contrato en Comodato		-\$1.00					-\$1.00
7.6.4 Contrato de Comodato por Bienes		\$1.00					\$1.00
8 Cuentas de Orden Presupuestarias			\$15,296,446.28	\$15,296,446.28			
8.1 Ley de Ingresos			\$6,004,769.00	\$6,004,769.00			
8.1.1 Ley de Ingresos Estimada			\$2,841,065.00		\$2,841,065.00	\$2,841,065.00	
8.1.2 Ley de Ingresos por Ejecutar			\$1,581,852.00	\$2,841,065.00	\$1,259,213.00		\$1,259,213.00
8.1.4 Ley de Ingresos Devengada			\$1,581,852.00	\$1,581,852.00			
8.1.5 Ley de Ingresos Recaudada				\$1,581,852.00	\$1,581,852.00		\$1,581,852.00
8.2 Presupuesto de Egresos			\$9,291,677.28	\$9,291,677.28			
8.2.1 Presupuesto de Egresos Aprobado				\$2,841,065.00	\$2,841,065.00		\$2,841,065.00
8.2.2 Presupuesto de Egresos por Ejecocer			\$3,141,633.00	\$1,596,308.07	\$1,545,324.93	\$1,545,324.93	
8.2.3 Modificaciones al Presupuesto de Egresos Aprobado			\$78,396.00	\$300,568.00	-\$222,172.00	-\$222,172.00	
8.2.4 Presupuesto de Egresos Comprometido			\$1,517,912.07	\$1,517,912.07			
8.2.5 Presupuesto de Egresos Devengado			\$1,517,912.07	\$1,517,912.07			
8.2.6 Presupuesto de Egresos Ejercido			\$1,517,912.07	\$1,517,912.07			
8.2.7 Presupuesto de Egresos Pagado			\$1,517,912.07		\$1,517,912.07	\$1,517,912.07	
TOTAL =	\$788,434.90	\$788,434.90	\$20,494,749.17	\$20,494,749.17	\$0.00	\$2,267,332.77	\$2,267,332.77