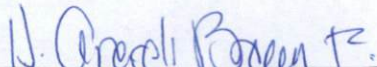


AYUNTAMIENTO MUNICIPAL DE PLAYAS DE ROSARITO  
Estado Analítico de Ingresos  
Cifras expresadas en pesos  
Del 1 de enero al 31 de Diciembre de 2021

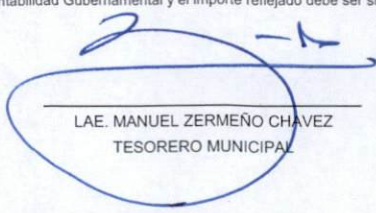
Rubro de Ingresos	Ingreso					Diferencia (6 = 5 - 1)
	Estimado	Ampliaciones y Reducciones	Modificado	Devengado	Recaudado	
	(1)	(2)	(3= 1 + 2)	(4)	(5)	
Impuestos	\$ 159,879,542.39	\$ 25,298,407.98	\$ 185,177,950.37	\$ 212,759,197.23	\$ 212,759,197.23	\$ 52,879,654.84
Cuotas y Aportaciones de Seguridad Social	\$ 2,947,689.18	\$ -	\$ 2,947,689.18	\$ 3,304,782.05	\$ 3,304,782.05	\$ 357,092.87
Contribuciones de Mejoras	\$ 1,567,469.76	\$ -	\$ 1,567,469.76	\$ 1,558,144.43	\$ 1,558,144.43	\$ 9,325.33
Derechos	\$ 92,853,397.46	\$ -	\$ 92,853,397.46	\$ 120,227,461.05	\$ 120,227,461.05	\$ 27,374,063.59
Productos	\$ 6,419,519.52	\$ 1,437,078.81	\$ 7,856,598.33	\$ 10,606,692.68	\$ 10,606,692.68	\$ 4,187,173.16
Aprovechamientos	\$ 18,167,454.81	\$ -	\$ 18,167,454.81	\$ 13,656,344.55	\$ 13,656,344.55	\$ 4,511,110.26
Ingresos por Ventas de Bienes, Prestación de Servicios y Otros Ingresos	\$ -	\$ -	\$ -	\$ -	\$ -	\$ -
Participaciones, Aportaciones, Convenios, Incentivos Derivados de La Transferencias, Asignaciones, Subsidios y Subvenciones, y Pensiones y Ingresos Derivados de Financiamientos	\$ 333,300,074.78	\$ 11,877,753.50	\$ 345,177,828.28	\$ 413,386,732.45	\$ 413,386,732.45	\$ 80,086,657.67
<b>Total</b>	<b>\$ 615,135,147.90</b>	<b>\$ 38,613,240.29</b>	<b>\$ 653,748,388.19</b>	<b>\$ 775,499,354.44</b>	<b>\$ 775,499,354.44</b>	<b>\$ 160,364,206.54</b>
				<b>Ingresos excedentes<sup>1</sup></b>		

Estado Analítico de Ingresos Por Fuente de Financiamiento	Ingreso					Diferencia (6 = 5 - 1)
	Estimado	Ampliaciones y Reducciones	Modificado	Devengado	Recaudado	
	(1)	(2)	(3= 1 + 2)	(4)	(5)	
<b>Ingresos del Poder Ejecutivo Federal o Estatal y de los Municipios</b>	<b>\$ 615,135,147.90</b>	<b>\$ 38,613,240.29</b>	<b>\$ 653,748,388.19</b>	<b>\$ 775,499,354.44</b>	<b>\$ 775,499,354.44</b>	<b>\$ 160,364,206.54</b>
Impuestos	\$ 159,879,542.39	\$ 25,298,407.98	\$ 185,177,950.37	\$ 212,759,197.23	\$ 212,759,197.23	\$ 52,879,654.84
Cuotas y Aportaciones de Seguridad Social	\$ 2,947,689.18	\$ -	\$ 2,947,689.18	\$ 3,304,782.05	\$ 3,304,782.05	\$ 357,092.87
Contribuciones de Mejoras	\$ 1,567,469.76	\$ -	\$ 1,567,469.76	\$ 1,558,144.43	\$ 1,558,144.43	\$ 9,325.33
Derechos	\$ 92,853,397.46	\$ -	\$ 92,853,397.46	\$ 120,227,461.05	\$ 120,227,461.05	\$ 27,374,063.59
Productos	\$ 6,419,519.52	\$ 1,437,078.81	\$ 7,856,598.33	\$ 10,606,692.68	\$ 10,606,692.68	\$ 4,187,173.16
Aprovechamientos	\$ 18,167,454.81	\$ -	\$ 18,167,454.81	\$ 13,656,344.55	\$ 13,656,344.55	\$ 4,511,110.26
Participaciones, Aportaciones, Convenios, Incentivos Derivados de La Transferencias, Asignaciones, Subsidios y Subvenciones, y Pensiones	\$ 333,300,074.78	\$ 11,877,753.50	\$ 345,177,828.28	\$ 413,386,732.45	\$ 413,386,732.45	\$ 80,086,657.67
			\$ -	\$ -	\$ -	\$ -
<b>Ingresos de los Entes Públicos de los Poderes Legislativo y Judicial, de los Organos Autonomos o del Sector Paraestatal o Paramunicipal, asi como de las empresas productivas del estado</b>	<b>\$ -</b>	<b>\$ -</b>	<b>\$ -</b>	<b>\$ -</b>	<b>\$ -</b>	<b>\$ -</b>
Cuotas y Aportaciones de Seguridad Social	\$ -	\$ -	\$ -	\$ -	\$ -	\$ -
Productos	\$ -	\$ -	\$ -	\$ -	\$ -	\$ -
Ingresos por Ventas de Bienes, Prestación de Servicios y Otros	\$ -	\$ -	\$ -	\$ -	\$ -	\$ -
Transferencias, Asignaciones, Subsidios y Subvenciones, y Pensiones	\$ -	\$ -	\$ -	\$ -	\$ -	\$ -
<b>Ingresos derivados de financiamiento</b>	<b>\$ -</b>	<b>\$ -</b>	<b>\$ -</b>	<b>\$ -</b>	<b>\$ -</b>	<b>\$ -</b>
Ingresos Derivados de Financiamientos	\$ -	\$ -	\$ -	\$ -	\$ -	\$ -
<b>Total</b>	<b>\$ 615,135,147.90</b>	<b>\$ 38,613,240.29</b>	<b>\$ 653,748,388.19</b>	<b>\$ 775,499,354.44</b>	<b>\$ 775,499,354.44</b>	<b>\$ 160,364,206.54</b>
				<b>Ingresos excedentes<sup>1</sup></b>		

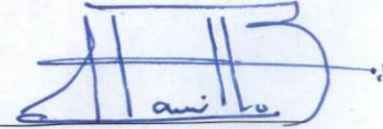
<sup>1</sup> Los ingresos excedentes se presentan para efectos de cumplimiento de la Ley General de Contabilidad Gubernamental y el importe reflejado debe ser siempre mayor a cero

  
C. HILDA ARACELI BROWN FIGUEREDO

PRESIDENTE MUNICIPAL

  
LAE. MANUEL ZERMEÑO CHAVEZ

TESORERO MUNICIPAL

  
LIC. JUAN ANTONIO ALAMILLO CARDENAS  
ENCARGADO DE DESPACHO  
RECAUDACION MUNICIPAL

