
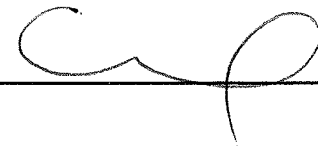



**BALANZA DE COMPROBACIÓN  
ACUMULADA AL 31/03/2022**

Código	Descripción	Saldo Inicial		Movimientos		Saldo Final	
		Deudor	Acreedor	Cargos	Abonos	Deudor	Acreedor
1	Activo	\$788,434.90		\$2,678,406.00	\$1,424,537.96	\$1,253,868.04	\$2,042,302.94
1.1	Activo Circulante	\$760,206.68		\$1,635,198.00	\$1,424,537.96	\$210,660.04	\$970,866.72
1.1.1	Efectivo y Equivalentes	\$760,206.68		\$1,113,594.00	\$902,933.96	\$210,660.04	\$970,866.72
1.1.1.2	Bancos y Tesorería	\$760,206.68		\$1,113,594.00	\$902,933.96	\$210,660.04	\$970,866.72
1.1.1.2.1	Bancos Moneda Nacional	\$760,206.68		\$1,113,594.00	\$902,933.96	\$210,660.04	\$970,866.72
1.1.1.2.1.7	Bancos MN IMJUVER	\$760,206.68		\$1,113,594.00	\$902,933.96	\$210,660.04	\$970,866.72
1.1.1.2.1.7.1	Banorte	\$760,206.68		\$1,113,594.00	\$902,933.96	\$210,660.04	\$970,866.72
1.1.1.2.1.7.1.2	0210218774 Banorte	\$760,206.68		\$1,113,594.00	\$902,933.96	\$210,660.04	\$970,866.72
1.1.5	Almacén			\$521,604.00	\$521,604.00		
1.1.5.1	Almacén de Materiales y Suministros de Consumo			\$521,604.00	\$521,604.00		
1.1.5.1.1	Materiales de Administración, Emisión de Doctos y Artículos Oficiales			\$521,604.00	\$521,604.00		
1.1.5.1.1.1	Materiales y equipos menores de oficina			\$521,604.00	\$521,604.00		
1.2	Activo No Circulante	\$28,228.22		\$1,043,208.00		\$1,043,208.00	\$1,071,436.22
1.2.4	Bienes Muebles	\$202,757.83		\$1,043,208.00		\$1,043,208.00	\$1,245,965.83
1.2.4.1	Mobiliario y Equipo de Administración	\$42,238.83					\$42,238.83
1.2.4.1.1	Muebles De Oficina Y Estantería	\$5,999.00					\$5,999.00
1.2.4.1.3	Equipo De Cómputo Y De Tecnologías De La Información	\$36,239.83					\$36,239.83
1.2.4.2	Mobiliario y Equipo Educativo y Recreativo	\$20,519.01					\$20,519.01
1.2.4.2.1	Equipos Y Aparatos Audiovisuales	\$20,519.01					\$20,519.01
1.2.4.4	Equipo de Transporte	\$125,000.00		\$1,043,208.00		\$1,043,208.00	\$1,168,208.00
1.2.4.4.1	Automoviles y Equipos Terrestres	\$125,000.00		\$1,043,208.00		\$1,043,208.00	\$1,168,208.00
1.2.4.6	Maquinaria, Otros Equipos y Herramientas	\$14,999.99					\$14,999.99
1.2.4.6.4	Maquinaria Y Equipo De Aire Acondicionado	\$14,999.99					\$14,999.99
1.2.6	(Depreciaciones, Deterioro y Amortizaciones Acumuladas de Bienes)		\$174,529.61				\$174,529.61
1.2.6.3	(Depreciación Acumulada Muebles)		\$174,529.61				\$174,529.61
1.2.6.3.1	Depreciación Acumulada de Muebles de Oficina y Estantería		\$2,399.60				\$2,399.60
1.2.6.3.3	Depreciación Acumulada de Equipo de Computo y de Tecnologías de la Información		\$36,236.83				\$36,236.83


**BALANZA DE COMPROBACIÓN  
ACUMULADA AL 31/03/2022**

Descripción	Saldo Inicial		Movimientos			Saldo Final	
	Deudor	Acreedor	Cargos	Abonos	Neto del Mes	Deudor	Acreedor
1.2.6.3.5 Depreciación Acumulada de Mobiliario y Equipo Educativo y Recreativo		\$10,778.11					\$10,778.11
1.2.6.3.7 Depreciación Acumulada de Equipo de Transporte		\$125,000.00					\$125,000.00
1.2.6.3.9 Depreciación Acumulada de Maquinaria, Otro Equipo y Herramientas		\$115.07					\$115.07
<b>2 Pasivo</b>		\$168,342.00	\$692,720.45	\$583,343.43	-\$109,377.02		\$58,964.98
<b>2.1 Pasivo Circulante</b>		\$168,342.00	\$692,720.45	\$583,343.43	-\$109,377.02		\$58,964.98
<b>2.1.1 Cuentas por Pagar a Corto Plazo</b>		\$168,342.00	\$687,063.97	\$577,686.95	-\$109,377.02		\$58,964.98
<b>2.1.1.1 Servicios Personales por Pagar a Corto Plazo</b>		\$42,174.97	\$42,174.97		-\$42,174.97		
<b>2.1.1.1.1 Remuneración por Pagar al Personal de Carácter Permanente a CP</b>		\$42,174.97	\$42,174.97		-\$42,174.97		
<b>2.1.1.1.1.7 Remuneración por Pagar al Personal de Carácter Permanente a CP IMJUVE</b>		\$42,174.97	\$42,174.97		-\$42,174.97		
2.1.1.1.1.7.3 Gratificación de Fin de Año		\$23,284.02	\$23,284.02		-\$23,284.02		
2.1.1.1.1.7.4 Finiquitos por pagar		\$18,890.95	\$18,890.95		-\$18,890.95		
<b>2.1.1.2 Proveedores por pagar a Corto Plazo</b>		\$64,701.00	\$609,387.00	\$544,686.00	-\$64,701.00		
<b>2.1.1.2.1 Proveedores por Adquisición de Bienes y Contratación de Servicios</b>		\$64,701.00	\$609,387.00	\$544,686.00	-\$64,701.00		
<b>2.1.1.2.1.7 Proveedores por Adquisición de Bienes y Contratación de Servicios IMJUVE</b>							
2.1.1.2.1.7.7 Ignacio Lopez Cornejo			\$3,456.00	\$3,456.00			
2.1.1.2.1.7.10 Teléfonos del Noroeste SA de CV		\$549.00	\$1,098.00	\$549.00	-\$549.00		
2.1.1.2.1.7.12 Gobierno del Estado de B.C.		\$9,872.00	\$9,872.00		-\$9,872.00		
2.1.1.2.1.7.13 Mauricio González González		\$48,400.00	\$48,400.00		-\$48,400.00		
2.1.1.2.1.7.17 Secretaria de Hacienda y Credito Publico			\$12,813.00	\$12,813.00			
2.1.1.2.1.7.21 Maria Maritza Casanova Villanueva			\$6,264.00	\$6,264.00			
2.1.1.2.1.7.28 Maderería y Ferreteria la Esperanza		\$5,880.00	\$5,880.00		-\$5,880.00		
2.1.1.2.1.7.29 Comercio Automotriz S.A de C.V.			\$521,604.00	\$521,604.00			
<b>2.1.1.7 Retenciones y Contribuciones por Pagar a Corto Plazo</b>		\$61,466.03	\$35,502.00	\$33,000.95	-\$2,501.05		\$58,964.98
<b>2.1.1.7.1 Retenciones de Impuestos por Pagar a CP</b>		\$43,936.47	\$35,502.00	\$33,000.95	-\$2,501.05		\$41,435.42
<b>2.1.1.7.1.7 Retenciones de Impuestos por Pagar a CP IMJUVE</b>		\$43,936.47	\$35,502.00	\$33,000.95	-\$2,501.05		\$41,435.42
2.1.1.7.1.7.1 Retencion de ISR		\$43,936.47	\$35,502.00	\$33,000.95	-\$2,501.05		\$41,435.42

**BALANZA DE COMPROBACIÓN  
ACUMULADA AL 31/03/2022**

Descripción	Saldo Inicial		Movimientos			Saldo Final	
	Deudor	Acreedor	Cargos	Abonos	Neto del Mes	Deudor	Acreedor
2.1.1.7.5		\$17,529.56					\$17,529.56
2.1.1.7.5.7		\$17,529.56					\$17,529.56
2.1.1.7.5.7.4		\$17,529.56					\$17,529.56
2.1.7			\$5,656.48	\$5,656.48			
2.1.7.9			\$5,656.48	\$5,656.48			
2.1.7.9.1			\$5,656.48	\$5,656.48			
2.1.7.9.1.7			\$5,656.48	\$5,656.48			
2.1.7.9.1.7.1			\$5,656.48	\$5,656.48			
3		\$620,092.90	\$521,604.00	\$1,043,208.00	\$521,604.00		\$1,141,696.90
3.1			\$521,604.00	\$1,043,208.00	\$521,604.00		\$521,604.00
3.1.3			\$521,604.00	\$1,043,208.00	\$521,604.00		\$521,604.00
3.1.3.1			\$521,604.00	\$1,043,208.00	\$521,604.00		\$521,604.00
3.2		\$620,092.90					\$620,092.90
3.2.2		\$682,284.65					\$682,284.65
3.2.2.1		\$682,284.65					\$682,284.65
3.2.2.1.1		\$682,284.65					\$682,284.65
3.2.2.1.1.7		\$682,284.65					\$682,284.65
3.2.2.1.1.7.1		-\$2,630.00					-\$2,630.00
3.2.2.1.1.7.2		\$311,088.13					\$311,088.13
3.2.2.1.1.7.3		-\$2,329.82					-\$2,329.82
3.2.2.1.1.7.4		-\$187,843.33					-\$187,843.33
3.2.2.1.1.7.5		\$108,057.00					\$108,057.00
3.2.2.1.1.7.6		\$234,271.93					\$234,271.93
3.2.2.1.1.7.7		-\$170,912.19					-\$170,912.19
3.2.2.1.1.7.8		\$161,425.70					\$161,425.70
3.2.2.1.1.7.9		\$231,157.23					\$231,157.23
3.2.5		-\$62,191.75					-\$62,191.75
3.2.5.1		-\$131,224.12					-\$131,224.12



**BALANZA DE COMPROBACIÓN  
ACUMULADA AL 31/03/2022**

Descripción	Saldo Inicial		Movimientos			Saldo Final	
	Deudor	Acreedor	Cargos	Abonos	Neto del Mes	Deudor	Acreedor
3.2.5.1.1							
Reclasificación Bienes Muebles Valor Menor a 70 UMA							
3.2.5.1.2							
Depreciación 2020-anteriores							
3.2.5.2							
<b>Cambios por Errores Contables</b>							
3.2.5.2.1							
<b>Rectificación Patrimonial</b>							
3.2.5.2.1.1							
Rectificación al Resultado de 2016							
3.2.5.2.1.2							
Rectificación al Resultado de 2019							
4							
<b>Ingresos</b>							
4.1							
<b>Ingresos de Gestión</b>							
4.1.7							
<b>Ingresos por venta de bienes y prestación de servicios de entidades paraestatales y fideicomisos no empresariales y no financieros</b>							
4.1.7.3							
<b>Ingresos por venta de bienes y prestación de servicios de entidades paraestatales y fideicomisos no empresariales y no financieros</b>							
4.1.7.3.1							
<b>Ingresos por venta de bienes y prestación de servicios IMJUVER</b>							
4.1.7.3.1.1							
Cuotas de Recuperación de Servicios Médicos							
4.2							
<b>Participaciones, Aportaciones, Transferencias, Asignaciones, Subsidios y Otras Ayudas</b>							
4.2.2							
<b>Transferencias, Asignaciones, Subsidios y Otras Ayudas</b>							
4.2.2.3							
<b>Subsidios y Subvenciones</b>							
4.2.2.3.1							
<b>Subsidios y Subvenciones</b>							
4.2.2.3.1.7							
<b>Subsidios y Subvenciones IMJUVER</b>							
4.2.2.3.1.7.1							
Subsidio Municipal							
5							
<b>Gastos y Otras Pérdidas</b>							
5.1							
<b>Gastos de Funcionamiento</b>							
5.1.1							
<b>Servicios Personales</b>							
5.1.1.1							
<b>Remuneraciones al personal de carácter permanente</b>							
5.1.1.1.2							
<b>Sueldos Base al Personal Permanente</b>							
5.1.1.1.2.3							
Sueldo Tabular Personal Permanente							
5.1.1.3							
<b>Remuneraciones Adicionales y Especiales</b>							

**BALANZA DE COMPROBACIÓN  
ACUMULADA AL 31/03/2022**

Descripción	Saldo Inicial		Movimientos			Saldo Final	
	Deudor	Acreedor	Cargos	Abonos	Neto del Mes	Deudor	Acreedor
5.1.1.3.4	Compensaciones		\$140,464.36		\$140,464.36	\$140,464.36	
5.1.1.3.4.4	Compensaciones		\$140,464.36		\$140,464.36	\$140,464.36	
5.1.1.5	Otras Prestaciones Sociales y Económicas		\$57,605.24		\$57,605.24	\$57,605.24	
5.1.1.5.4	Prestaciones Contractuales		\$57,605.24		\$57,605.24	\$57,605.24	
5.1.1.5.4.16	Canasta Basica		\$17,456.14		\$17,456.14	\$17,456.14	
5.1.1.5.4.17	Bono de Transporte		\$22,692.96		\$22,692.96	\$22,692.96	
5.1.1.5.4.19	Incentivo a la Eficiencia		\$17,456.14		\$17,456.14	\$17,456.14	
5.1.2	Materiales y Suministros		\$9,024.88		\$9,024.88	\$9,024.88	
5.1.2.1	Materiales de Administración, Emisión de Documentos y Artículos Oficiales		\$6,392.18		\$6,392.18	\$6,392.18	
5.1.2.1.1	Materiales, Utiles Y Equipos Menores De Oficina		\$6,008.80		\$6,008.80	\$6,008.80	
5.1.2.1.1.1	Materiales, Utiles Y Equipos Menores De Oficina Oficina		\$3,216.80		\$3,216.80	\$3,216.80	
5.1.2.1.1.2	Otros equipos Menores de Oficina		\$2,792.00		\$2,792.00	\$2,792.00	
5.1.2.1.6	Material de Limpieza		\$383.38		\$383.38	\$383.38	
5.1.2.1.6.1	Material de Limpieza		\$383.38		\$383.38	\$383.38	
5.1.2.2	Alimentos y Utensilios		\$132.70		\$132.70	\$132.70	
5.1.2.2.1	Productos alimenticios para personas		\$132.70		\$132.70	\$132.70	
5.1.2.2.1.2	Agua y Hielo para Consumo Humano		\$38.90		\$38.90	\$38.90	
5.1.2.2.1.4	Alimentos para Eventos		\$93.80		\$93.80	\$93.80	
5.1.2.6	Combustibles, Lubricantes y Aditivos		\$2,500.00		\$2,500.00	\$2,500.00	
5.1.2.6.1	Combustibles, lubricantes y aditivos		\$2,500.00		\$2,500.00	\$2,500.00	
5.1.2.6.1.1	Combustibles		\$2,500.00		\$2,500.00	\$2,500.00	
5.1.3	Servicios Generales		\$30,243.92		\$30,243.92	\$30,243.92	
5.1.3.1	Servicios Básicos		\$1,098.00		\$1,098.00	\$1,098.00	
5.1.3.1.4	Telefonia Tradicional		\$1,098.00		\$1,098.00	\$1,098.00	
5.1.3.1.4.1	Servicio Telefónico Tradicional		\$1,098.00		\$1,098.00	\$1,098.00	
5.1.3.2	Servicios de Arrendamiento		\$11,448.00		\$11,448.00	\$11,448.00	
5.1.3.2.3	Arrendamiento De Mobiliario Y Eq. De Administracion, Educacional, Recreativo Y De Bienes Informaticos		\$5,184.00		\$5,184.00	\$5,184.00	

**BALANZA DE COMPROBACIÓN  
ACUMULADA AL 31/03/2022**

Descripción	Saldo Inicial		Movimientos			Saldo Final	
	Deudor	Acreedor	Cargos	Abonos	Neto del Mes	Deudor	Acreedor
5.1.3.2.3.1	Arrendamiento De Mobiliario Y Eq. De Administracion, Educacional, Recreativo Y De Bienes Informáticos		\$5,184.00		\$5,184.00	\$5,184.00	
5.1.3.2.9	Otros Arrendamientos		\$6,264.00		\$6,264.00	\$6,264.00	
5.1.3.2.9.1	Otros Arrendamientos		\$6,264.00		\$6,264.00	\$6,264.00	
5.1.3.3	Servicios Profesionales, Científicos, y Técnicos y Otros Servicios		\$1,206.00		\$1,206.00	\$1,206.00	
5.1.3.3.9	Servicios Profesionales, Científicos y Tecnicos Integrales		\$1,206.00		\$1,206.00	\$1,206.00	
5.1.3.3.9.3	Subrogaciones		\$1,206.00		\$1,206.00	\$1,206.00	
5.1.3.4	Servicios Financieros, Bancarios y Comerciales		\$16,311.92		\$16,311.92	\$16,311.92	
5.1.3.4.1	Servicios Financieros y Bancarios		\$256.36		\$256.36	\$256.36	
5.1.3.4.1.1	Intereses, Comisiones y Servicios Bancarios		\$256.36		\$256.36	\$256.36	
5.1.3.4.4	Seguros De Responsabilidad Patrimonial Y Fianzas		\$16,055.56		\$16,055.56	\$16,055.56	
5.1.3.4.4.1	Seguros De Responsabilidad Patrimonial Y Fianzas		\$16,055.56		\$16,055.56	\$16,055.56	
5.1.3.7	Servicios de Traslado y Viáticos		\$40.00		\$40.00	\$40.00	
5.1.3.7.9	Otros Servicios de Traslado y Hospedaje		\$40.00		\$40.00	\$40.00	
5.1.3.7.9.2	Peajes		\$40.00		\$40.00	\$40.00	
5.1.3.9	Otros Servicios Generales		\$140.00		\$140.00	\$140.00	
5.1.3.9.9	Otros Servicios Generales		\$140.00		\$140.00	\$140.00	
5.1.3.9.9.1	Otros Servicios Generales		\$140.00		\$140.00	\$140.00	
5.2	Transferencias Internas, Asignaciones, Subsidios y Otras Ayudas		\$4,000.00		\$4,000.00	\$4,000.00	
5.2.4	Ayudas Sociales		\$4,000.00		\$4,000.00	\$4,000.00	
5.2.4.1	Ayudas Sociales a Personas		\$4,000.00		\$4,000.00	\$4,000.00	
5.2.4.1.1	Ayudas Sociales a Personas		\$4,000.00		\$4,000.00	\$4,000.00	
5.2.4.1.1.1	Ayudas Sociales a Personas		\$4,000.00		\$4,000.00	\$4,000.00	
7.6.3	Bienes Bajo Contrato en Comodato	-\$1.00					-\$1.00
7.6.4	Contrato de Comodato por Bienes		\$1.00				\$1.00
8	Cuentas de Orden Presupuestarias		\$11,104,440.76	\$11,104,440.76			
8.1	Ley de Ingresos		\$5,075,218.00	\$5,075,218.00			



**BALANZA DE COMPROBACIÓN  
ACUMULADA AL 31/03/2022**

Descripción	Saldo Inicial		Movimientos			Saldo Final	
	Deudor	Acreedor	Cargos	Abonos	Neto del Mes	Deudor	Acreedor
8.1.1 Ley de Ingresos Estimada			\$2,841,065.00		\$2,841,065.00	\$2,841,065.00	
8.1.2 Ley de Ingresos por Ejecutar			\$1,117,076.50	\$2,841,065.00	\$1,723,988.50		\$1,723,988.50
8.1.4 Ley de Ingresos Devengada			\$1,117,076.50	\$1,117,076.50			
8.1.5 Ley de Ingresos Recaudada				\$1,117,076.50	\$1,117,076.50		\$1,117,076.50
<b>8.2 Presupuesto de Egresos</b>			\$6,029,222.76	\$6,029,222.76			
8.2.1 Presupuesto de Egresos Aprobado				\$2,841,065.00	\$2,841,065.00		\$2,841,065.00
8.2.2 Presupuesto de Egresos por Ejercer			\$2,841,065.00	\$797,039.44	\$2,044,025.56	\$2,044,025.56	
8.2.4 Presupuesto de Egresos Comprometido			\$797,039.44	\$797,039.44			
8.2.5 Presupuesto de Egresos Devengado			\$797,039.44	\$797,039.44			
8.2.6 Presupuesto de Egresos Ejercido			\$797,039.44	\$797,039.44			
8.2.7 Presupuesto de Egresos Pagado			\$797,039.44		\$797,039.44	\$797,039.44	
<b>TOTAL =</b>	<b>\$788,434.90</b>	<b>\$788,434.90</b>	<b>\$15,272,606.65</b>	<b>\$15,272,606.65</b>	<b>\$0.00</b>	<b>\$2,317,738.38</b>	<b>\$2,317,738.38</b>