

**BALANZA DE COMPROBACIÓN
ACUMULADA AL 31/12/2021**

Descripción	Saldo Inicial		Movimientos			Saldo Final	
	Deudor	Acreedor	Cargos	Abonos	Neto del Mes	Deudor	Acreedor
I Activo	\$2,998,464.06		\$23,067,383.52	\$21,571,887.32	\$1,495,496.20	\$4,493,960.26	
1.1 Activo Circulante	\$289,156.41		\$22,654,461.94	\$21,321,438.52	\$1,333,023.42	\$1,622,179.83	
1.1.1 Efectivo y Equivalentes	\$81,158.88		\$20,548,679.28	\$19,326,555.81	\$1,222,123.47	\$1,303,282.35	
1.1.1.1 Efectivo			\$1,100.00	\$1,100.00			
1.1.1.1.1 Caja			\$1,100.00	\$1,100.00			
1.1.1.1.1.2 Caja DIF			\$1,100.00	\$1,100.00			
1.1.1.1.1.2.12 Gerardo Franco Adriana			\$1,100.00	\$1,100.00			
1.1.1.2 Bancos y Tesorería	\$11,401.88		\$20,547,579.28	\$19,325,455.81	\$1,222,123.47	\$1,233,525.35	
1.1.1.2.1 Bancos Moneda Nacional	\$11,401.88		\$20,547,579.28	\$19,325,455.81	\$1,222,123.47	\$1,233,525.35	
1.1.1.2.1.2 Bancos MN DIF	\$11,401.88		\$20,547,579.28	\$19,325,455.81	\$1,222,123.47	\$1,233,525.35	
1.1.1.2.1.2.1 Banamex	\$5,050.96		\$416,058.05	\$85,760.88	\$330,297.17	\$335,348.13	
1.1.1.2.1.2.1.3 Banamex 4359 6166	\$5,050.96		\$416,058.05	\$85,760.88	\$330,297.17	\$335,348.13	
1.1.1.2.1.2.2 Banorte	\$6,350.92		\$20,131,521.23	\$19,239,694.93	\$891,826.30	\$898,177.22	
1.1.1.2.1.2.2.1 Banorte S.A. Cta. 0420595229	\$3,185.02		\$7,866,569.11	\$7,212,657.83	\$653,911.28	\$657,096.30	
1.1.1.2.1.2.2.2 Cta. 0482515953 Nomina	\$1,746.38		\$12,148,242.73	\$11,920,227.50	\$228,015.23	\$229,761.61	
1.1.1.2.1.2.2.3 Cta. 0482513968 Programa Alimentario	\$1,419.52		\$116,709.39	\$106,809.60	\$9,899.79	\$11,319.31	
1.1.1.6 Depósitos de Fondos de Terceros	\$69,757.00					\$69,757.00	
1.1.1.6.1 Depositos en Garantía	\$69,757.00					\$69,757.00	
1.1.1.6.1.2 Depositos en Garantía DIF	\$69,757.00					\$69,757.00	
1.1.1.6.1.2.1 Comision Federal de Electricidad	\$69,757.00					\$69,757.00	
1.1.2 Derechos a Recibir Efectivo o Equivalentes	\$120,202.53		\$645,459.13	\$765,661.66	-\$120,202.53		
1.1.2.3 Deudores Diversos por Cobrar a Corto Plazo	\$120,202.53		\$643,459.13	\$763,661.66	-\$120,202.53		
1.1.2.3.1 Gastos por Comprobar	\$6,800.00		\$450,278.60	\$457,078.60	-\$6,800.00		
1.1.2.3.1.2 Gastos por Comprobar DIF	\$6,800.00		\$450,278.60	\$457,078.60	-\$6,800.00		
1.1.2.3.1.2.5 Olmos Cereros Rosa Maria	\$4,000.00		\$8,197.00	\$12,197.00	-\$4,000.00		
1.1.2.3.1.2.17 Ezequiel Austria Perez	\$800.00			\$800.00	-\$800.00		
1.1.2.3.1.2.18 David Ricardo Huizar Orozco			\$25,130.00	\$25,130.00			
1.1.2.3.1.2.22 Escalante Garcia Alejandro			\$5,000.00	\$5,000.00			
1.1.2.3.1.2.27 Gonzalez Guzmán Alejandra Carolina	\$2,000.00		\$27,585.00	\$29,585.00	-\$2,000.00		

**BALANZA DE COMPROBACIÓN
ACUMULADA AL 31/12/2021**

Descripción	Saldo Inicial		Movimientos		Neto del Mes	Saldo Final	
	Deudor	Acreedor	Cargos	Abonos		Deudor	Acreedor
1.1.2.3.1.2.28	Ayala Llamas Sofia		\$138,900.00	\$138,900.00			
1.1.2.3.1.2.34	Gerardo Franco Adriana		\$4,100.00	\$4,100.00			
1.1.2.3.1.2.35	Guzman Bejar Ana Karen		\$75,414.00	\$75,414.00			
1.1.2.3.1.2.43	Tovar Servin Griselda		\$13,200.00	\$13,200.00			
1.1.2.3.1.2.44	Romero Rios Juana Julieta		\$2,500.00	\$2,500.00			
1.1.2.3.1.2.45	Esquivel Ortiz Stephanie Celeste		\$4,400.00	\$4,400.00			
1.1.2.3.1.2.46	Aguirre Antimo Karla Maria		\$8,999.40	\$8,999.40			
1.1.2.3.1.2.47	Beltran Parra Gabriela Alexandra		\$5,000.00	\$5,000.00			
1.1.2.3.1.2.48	Gamez Parra Kassandra Margarita		\$550.00	\$550.00			
1.1.2.3.1.2.51	Rascon Campos Rosa Maria		\$1,000.00	\$1,000.00			
1.1.2.3.1.2.53	Cynthia Araceli Silva Vizacarra		\$4,250.00	\$4,250.00			
1.1.2.3.1.2.54	Palacios Bustos Marco Antonio		\$3,699.00	\$3,699.00			
1.1.2.3.1.2.55	Lilia Virginia Quintana Hernandez		\$82,674.20	\$82,674.20			
1.1.2.3.1.2.56	Janet Gamez Gomez		\$18,680.00	\$18,680.00			
1.1.2.3.1.2.57	Jesica Evelyn Paz Garcia		\$12,000.00	\$12,000.00			
1.1.2.3.1.2.58	Maybelline Pimentel Castillo		\$2,000.00	\$2,000.00			
1.1.2.3.1.2.59	Ortiz Canales Hilda Fernanda		\$7,000.00	\$7,000.00			
1.1.2.3.3	Cheques devueltos	\$1,000.00		\$1,000.00	-\$1,000.00		
1.1.2.3.3.2	Cheques devueltos DIF	\$1,000.00		\$1,000.00	-\$1,000.00		
1.1.2.3.3.2.1	Cheques devueltos	\$1,000.00		\$1,000.00	-\$1,000.00		
1.1.2.3.4	Funcionarios y Empleados	\$88,481.74	\$163,726.71	\$252,208.45	-\$88,481.74		
1.1.2.3.4.2	Funcionarios y Empleados DIF	\$88,481.74	\$163,726.71	\$252,208.45	-\$88,481.74		
1.1.2.3.4.2.1	Omar Fidencio Alaniz	\$630.00		\$630.00	-\$630.00		
1.1.2.3.4.2.2	Ibarra Gonzalez Isaac Aroon	\$55,191.00		\$55,191.00	-\$55,191.00		
1.1.2.3.4.2.8	Natalia Garcia Rivera	\$25,090.00		\$25,090.00	-\$25,090.00		
1.1.2.3.4.2.10	Gerardo Franco Adriana		\$17,000.00	\$17,000.00			
1.1.2.3.4.2.11	Garcia Villarreal Leticia	\$1,936.47		\$1,936.47	-\$1,936.47		
1.1.2.3.4.2.37	Olmos Cerecer Rosa Maria		\$4,000.00	\$4,000.00			
1.1.2.3.4.2.38	Gonzalez Guzman Alejandra		\$5,000.00	\$5,000.00			

**BALANZA DE COMPROBACIÓN
ACUMULADA AL 31/12/2021**

Descripción	Saldo Inicial		Movimientos		Neto del Mes	Saldo Final	
	Deudor	Acreedor	Cargos	Abonos		Deudor	Acreedor
1.1.2.3.4.2.77	Mejía Morales Amelia Guadalupe	\$7,000.00		\$5,000.00	\$12,000.00		-\$7,000.00
1.1.2.3.4.2.87	Quiñones Meda Laura Janeth	\$800.00			\$800.00		-\$800.00
1.1.2.3.4.2.91	Guzman Bejar Ana Karen			\$20,000.01	\$20,000.01		
1.1.2.3.4.2.92	NAYELI ESQUIVEL SANTANA			\$5,500.00	\$5,500.00		
1.1.2.3.4.2.110	Turrubiates Carreon Blanca Estela			\$5,000.00	\$5,000.00		
1.1.2.3.4.2.115	Flores Caballero Carolina			\$10,000.00	\$10,000.00		
1.1.2.3.4.2.121	Maldonado Ramirez Miguel			\$5,726.99	\$5,726.99		
1.1.2.3.4.2.128	Silva Vizcarra Cynthia Araceli	\$0.01		\$16,216.93	\$16,216.94		-\$0.01
1.1.2.3.4.2.129	Lopez Resendiz Carmen			\$13,000.00	\$13,000.00		
1.1.2.3.4.2.131	Alapizco Cabanillas Maria Faviola			\$21,000.00	\$21,000.00		
1.1.2.3.4.2.132	Esquivel Ortiz Stephanie Celeste	-\$3,668.64		\$3,668.64			\$3,668.64
1.1.2.3.4.2.135	Gamez Parra Kassandra	\$500.00		\$10,000.00	\$10,500.00		-\$500.00
1.1.2.3.4.2.137	Chavez Morales Petra	\$1,000.00		\$3,000.00	\$4,000.00		-\$1,000.00
1.1.2.3.4.2.138	Quiñones Meda Laura Janeth			\$10,100.00	\$10,100.00		
1.1.2.3.4.2.140	Jessica Leticia Zea Ramirez	\$2.90		\$3,000.00	\$3,002.90		-\$2.90
1.1.2.3.4.2.141	Quevedo Ruiz Karina Mirella			\$3,000.00	\$3,000.00		
1.1.2.3.4.2.142	Luna Centeno Angelica			\$514.14	\$514.14		
1.1.2.3.4.2.143	Azareth Sinay Crosthwaite Mundo			\$3,000.00	\$3,000.00		
1.1.2.3.5	Otros Deudores Diversos	\$23,920.79		\$29,453.82	\$53,374.61		-\$23,920.79
1.1.2.3.5.2	Otros Deudores Diversos s DIF	\$23,920.79		\$29,453.82	\$53,374.61		-\$23,920.79
1.1.2.3.5.2.2	Credito Al Salario	\$1,728.92			\$1,728.92		-\$1,728.92
1.1.2.3.5.2.11	Chavez Zepeda Oswaldo	\$1,624.00			\$1,624.00		-\$1,624.00
1.1.2.3.5.2.12	Servicio de Verificacion Vehicular	\$706.00			\$706.00		-\$706.00
1.1.2.3.5.2.20	Gonzalez Robles Mario Noe	\$2,500.00			\$2,500.00		-\$2,500.00
1.1.2.3.5.2.21	Peraza Carlos	\$750.00			\$750.00		-\$750.00
1.1.2.3.5.2.23	Cureno Nadia	\$400.00			\$400.00		-\$400.00
1.1.2.3.5.2.29	Valentin Barcenas Perez	\$5,250.00			\$5,250.00		-\$5,250.00
1.1.2.3.5.2.30	Fundacion Codet	\$300.00			\$300.00		-\$300.00
1.1.2.3.5.2.31	Salvador Ventura Perez	\$750.00			\$750.00		-\$750.00

**BALANZA DE COMPROBACIÓN
ACUMULADA AL 31/12/2021**

Descripción	Saldo Inicial		Movimientos			Saldo Final	
	Deudor	Acreedor	Cargos	Abonos	Neto del Mes	Deudor	Acreedor
1.1.2.3.5.2.32	Nucleo Radiologico SA de CV	\$2,000.00		\$2,000.00	-\$2,000.00		
1.1.2.3.5.2.33	Electrica Rosarito SA de CV	\$996.53		\$996.53	-\$996.53		
1.1.2.3.5.2.35	Maria Juana Ramon Leon	\$928.00		\$928.00	-\$928.00		
1.1.2.3.5.2.36	Cablemas Telecomunicaciones	\$309.84		\$309.84	-\$309.84		
1.1.2.3.5.2.37	Los Ojos de Juarez SC	\$1,000.00		\$1,000.00	-\$1,000.00		
1.1.2.3.5.2.38	Julia Martinez Mendoza	\$900.00		\$900.00	-\$900.00		
1.1.2.3.5.2.44	Boleto al personal por eventos	\$3,777.50		\$3,777.50	-\$3,777.50		
1.1.2.3.5.2.49	Dinero Facil y Rapido		\$29,453.82	\$29,453.82			
1.1.2.5	Deudores por Anticipos de Tesorería a Corto Plazo		\$2,000.00	\$2,000.00			
1.1.2.5.1	Deudores por Fondos Rotatorios		\$2,000.00	\$2,000.00			
1.1.2.5.1.1	Fondo Rotatorio DIF		\$2,000.00	\$2,000.00			
1.1.2.5.1.1.1	Tovar Servin Griselda		\$2,000.00	\$2,000.00			
1.1.3	Derechos a Recibir Bienes o Servicios		\$72.00	\$72.00			
1.1.3.1	Anticipo a Proveedores por Prestacion de Servicios a Corto Plazo		\$72.00	\$72.00			
1.1.3.1.1	Anticipo a Proveedores en Moneda Nacional		\$72.00	\$72.00			
1.1.3.1.1.2	Anticipo a Proveedores en Moneda Nacional DIF		\$72.00	\$72.00			
1.1.3.1.1.2.2	Java Office Supplies de México S de RL de CV		\$72.00	\$72.00			
1.1.4	Inventarios	\$87,795.00	\$780,187.50	\$867,982.50	-\$87,795.00		
1.1.4.4	Inventario de Materias Primas, Materiales y Suministros para Producción	\$87,795.00	\$780,187.50	\$867,982.50	-\$87,795.00		
1.1.4.4.1	Productos Alimenticios, Agropecuarios y forestales Adquiridos como Materia Prima	\$87,795.00	\$780,187.50	\$867,982.50	-\$87,795.00		
1.1.4.4.1.2	Insumo para Despensas	\$87,795.00	\$780,187.50	\$867,982.50	-\$87,795.00		
1.1.4.4.1.2.1	Familia Vulnerable	\$87,615.00	\$780,187.50	\$867,802.50	-\$87,615.00		
1.1.4.4.1.2.2	Adulto Mayor	\$180.00		\$180.00	-\$180.00		
1.1.5	Almacen		\$680,064.03	\$361,166.55	\$318,897.48	\$318,897.48	
1.1.5.1	Almacen de Materiales y Suministros de Consumo		\$680,064.03	\$361,166.55	\$318,897.48	\$318,897.48	
1.1.5.1.1	Materiales de Administracion, Emision de Doctos y Artículos Oficiales		\$132,216.03	\$132,216.03			
1.1.5.1.1.1	Materiales y equipos menores de oficina		\$132,216.03	\$132,216.03			


**BALANZA DE COMPROBACIÓN
ACUMULADA AL 31/12/2021**

Descripción	Saldo Inicial		Movimientos			Saldo Final	
	Deudor	Acreedor	Cargos	Abonos	Neto del Mes	Deudor	Acreedor
1.1.5.1.9 Otros Materiales			\$547,848.00	\$228,950.52	\$318,897.48	\$318,897.48	
1.1.5.1.9.2 Otros Materiales DIF			\$547,848.00	\$228,950.52	\$318,897.48	\$318,897.48	
1.1.5.1.9.2.1 Donativos en especie			\$547,848.00	\$228,950.52	\$318,897.48	\$318,897.48	
1.2 Activo No Circulante	\$2,709,307.65		\$412,921.58	\$250,448.80	\$162,472.78	\$2,871,780.43	
1.2.2 Derechos a Recibir Efectivo o Equivalentes a Largo Plazo			\$114,295.25		\$114,295.25	\$114,295.25	
1.2.2.2 Deudores Diversos a Largo Plazo			\$114,295.25		\$114,295.25	\$114,295.25	
1.2.2.2.1 Deudores Diversos a Largo Plazo Dif			\$114,295.25		\$114,295.25	\$114,295.25	
1.2.3 Bienes Inmuebles	\$2,400,748.76					\$2,400,748.76	
1.2.3.3 Edificios	\$2,400,748.76					\$2,400,748.76	
1.2.3.3.1 Edificios Públicos Recursos Propios	\$2,400,748.76					\$2,400,748.76	
1.2.3.3.1.2 Edificios Públicos Recursos Propios DIF	\$2,400,748.76					\$2,400,748.76	
1.2.3.3.1.2.1 Edificios Públicos DIF	\$2,400,748.76					\$2,400,748.76	
1.2.4 Bienes Muebles	\$1,940,257.80		\$162,843.00	\$134,000.00	\$28,843.00	\$1,969,100.80	
1.2.4.1 Mobiliario y Equipo de Administración	\$804,298.30					\$804,298.30	
1.2.4.1.1 Muebles De Oficina Y Estantería	\$133,710.55					\$133,710.55	
1.2.4.1.2 Muebles, Excepto De Oficina Y Estantería	\$204,087.49					\$204,087.49	
1.2.4.1.3 Equipo De Cómputo Y De Tecnologías De La Información	\$433,142.33					\$433,142.33	
1.2.4.1.9 Otros Mobiliarios Y Equipos De Administración	\$33,357.93					\$33,357.93	
1.2.4.2 Mobiliario y Equipo Educativo y Recreativo	\$196,892.89					\$196,892.89	
1.2.4.2.1 Equipos Y Aparatos Audiovisuales	\$27,602.58					\$27,602.58	
1.2.4.2.3 Camaras Fotograficas Y De Video	\$41,919.46					\$41,919.46	
1.2.4.2.9 Otro Mobiliario Y Equipo Educativo Y Recreativo	\$127,370.85					\$127,370.85	
1.2.4.3 Equipo e Instrumental Medico y de Laboratorio	\$64,743.24					\$64,743.24	
1.2.4.3.1 Equipo Medico Y De Laboratorio	\$28,283.25					\$28,283.25	
1.2.4.3.2 Instrumental Medico Y De Laboratorio	\$36,459.99					\$36,459.99	
1.2.4.4 Equipo de Transporte	\$843,783.37		\$162,843.00	\$134,000.00	\$28,843.00	\$872,626.37	
1.2.4.4.1 Automoviles y Equipos Terrestres	\$843,783.37		\$162,843.00	\$134,000.00	\$28,843.00	\$872,626.37	
1.2.4.6 Maquinaria, Otros Equipos y Herramientas	\$30,540.00					\$30,540.00	

**BALANZA DE COMPROBACIÓN
ACUMULADA AL 31/12/2021**

Descripción	Saldo Inicial		Movimientos			Saldo Final	
	Deudor	Acreedor	Cargos	Abonos	Neto del Mes	Deudor	Acreedor
1.2.4.6.4	Maquinaria Y Equipo De Aire Acondicionado	\$19,440.00				\$19,440.00	
1.2.4.6.5	Equipo De Comunicación Y Telecomunicacion	\$11,100.00				\$11,100.00	
1.2.6	(Depreciaciones, Deterioro y Amortizaciones Acumuladas de Bienes)		\$1,631,698.91	\$135,783.33	\$116,448.80	-\$19,334.53	\$1,612,364.38
1.2.6.1	(Depreciación Acumulada de Inmuebles)		\$1,783.33	\$1,783.33		-\$1,783.33	
1.2.6.1.1	Depreciación Acumulada de Edificios Públicos		\$1,783.33	\$1,783.33		-\$1,783.33	
1.2.6.3	(Depreciación Acumulada Muebles)		\$1,629,915.58	\$134,000.00	\$116,448.80	-\$17,551.20	\$1,612,364.38
1.2.6.3.1	Depreciación Acumulada de Muebles de Oficina y Estantería		\$731,953.85		\$13,154.83	\$13,154.83	\$745,108.68
1.2.6.3.2	Depreciación Acumulada de Muebles , Excepto de Oficina y Estantería		\$131,174.10		\$20,408.73	\$20,408.73	\$151,582.83
1.2.6.3.3	Depreciación Acumulada de Equipo de Computo y de Tecnologías de la Información		\$358,356.05		\$29,145.59	\$29,145.59	\$387,501.64
1.2.6.3.4	Depreciación Acumulada de Otros Mobiliarios y Equipos de Administración		\$17,654.94		\$3,335.81	\$3,335.81	\$20,990.75
1.2.6.3.5	Depreciación Acumulada de Mobiliario y Equipo Educativo y Recreativo		\$143,412.29		\$9,081.06	\$9,081.06	\$152,493.35
1.2.6.3.6	Depreciación Acumulada de Equipo e Instrumental Médico y de Laboratorio		\$38,951.69		\$5,656.65	\$5,656.65	\$44,608.34
1.2.6.3.7	Depreciación Acumulada de Equipo de Transporte		\$166,329.89	\$134,000.00	\$35,340.13	-\$98,659.87	\$67,670.02
1.2.6.3.9	Depreciación Acumulada de Maquinaria, Otro Equipo y Herramientas		\$1,308.00		\$326.00	\$326.00	\$1,634.00
1.2.6.3.10	Depreciación Acumulada de Eq Comunicación y Telecomunicación		\$4,326.67				\$4,326.67
1.2.6.3.11	Depreciación Acumulada de Eq y Aparatos Audiovisuales		\$27,602.76				\$27,602.76
1.2.6.3.12	Depreciación Acumulada de Cámaras Fotográficas		\$8,845.34				\$8,845.34
2	Pasivo		\$2,015,910.24	\$30,187,303.03	\$29,053,431.75	-\$1,133,871.28	\$882,038.96
2.1	Pasivo Circulante		\$2,015,910.24	\$30,187,303.03	\$29,034,214.87	-\$1,153,088.16	\$862,822.08
2.1.1	Cuentas por Pagar a Corto Plazo		\$1,970,672.93	\$17,605,230.67	\$16,450,088.74	-\$1,155,141.93	\$815,531.00
2.1.1.1	Servicios Personales por Pagar a Corto Plazo			\$1,368,493.38	\$1,758,260.68	\$389,767.30	\$389,767.30
2.1.1.1.1	Remuneración por Pagar al Personal de Carácter Permanente a CP				\$389,767.30	\$389,767.30	\$389,767.30
2.1.1.1.1.2	Remuneración por Pagar al Personal de Carácter Permanente a CP DIF				\$389,767.30	\$389,767.30	\$389,767.30
2.1.1.1.1.2.3	Aguinaldo Confianza				\$389,767.30	\$389,767.30	\$389,767.30
2.1.1.1.2	Remuneraciones por Pagar al Personal de Carácter Transitorio a CP			\$1,368,493.38	\$1,368,493.38		





**BALANZA DE COMPROBACIÓN
ACUMULADA AL 31/12/2021**

Descripción	Saldo Inicial		Movimientos			Saldo Final	
	Deudor	Acreedor	Cargos	Abonos	Neto del Mes	Deudor	Acreedor
2.1.1.1.2.1 Remuneraciones por Pagar al Personal de Carácter Transitorio a CP DIF			\$1,368,493.38	\$1,368,493.38			
2.1.1.1.2.1.4 Sueldos por Pagar Asimilados a Salarios			\$1,368,493.38	\$1,368,493.38			
2.1.1.2 Proveedores por pagar a Corto Plazo		\$161,840.33	\$4,591,149.91	\$4,523,856.34	-\$67,293.57		\$94,546.76
2.1.1.2.1 Proveedores por Adquisición de Bienes y Contratación de Servicios		\$161,840.33	\$4,591,149.91	\$4,523,856.34	-\$67,293.57		\$94,546.76
2.1.1.2.1.2 Proveedores por Adquisición de Bienes y Contratación de Servicios DIF		\$161,840.33	\$4,541,675.58	\$4,474,382.01	-\$67,293.57		\$94,546.76
2.1.1.2.1.2.1 DIF Estatal		\$43,897.50	\$592,290.00	\$548,392.50	-\$43,897.50		
2.1.1.2.1.2.2 Zamudio Felix Silvia		\$272.00	\$272.00		-\$272.00		
2.1.1.2.1.2.3 Estacion Oro SA de CV.		\$2,000.00	\$2,000.00		-\$2,000.00		
2.1.1.2.1.2.5 Torres Gonzalez Maria Guadalupe		\$225.00	\$225.00		-\$225.00		
2.1.1.2.1.2.7 Comision Estatal de Servicios Publicos de Tijuana			\$55,813.28	\$55,813.28			
2.1.1.2.1.2.12 Diagnostico X Imagen S.A. De C.V.		\$14,702.40	\$55,614.00	\$51,326.40	-\$4,287.60		\$10,414.80
2.1.1.2.1.2.15 Torres Araceli		\$150.00	\$150.00		-\$150.00		
2.1.1.2.1.2.16 Comision Federal de Electricidad			\$191,587.00	\$191,587.00			
2.1.1.2.1.2.21 Cablemas Comunicaciones		\$765.76	\$765.76		-\$765.76		
2.1.1.2.1.2.22 Ramirez Cruz Pedro		\$1,977.80	\$1,977.80		-\$1,977.80		
2.1.1.2.1.2.36 Distribuidora el Florido SA de CV			\$99,962.10	\$99,962.10			
2.1.1.2.1.2.37 Diproquim Industrial S de RL de CV		\$7,027.02	\$67,474.08	\$76,913.28	\$9,439.20		\$16,466.22
2.1.1.2.1.2.41 Gonzalez Gonzalez Mauricio		\$8,432.00	\$31,686.60	\$23,254.60	-\$8,432.00		
2.1.1.2.1.2.47 Hidalgo de la Cruz Cristian Yazmin			\$7,731.45	\$7,731.45			
2.1.1.2.1.2.57 Rangel Aguilar Ma Concepcion			\$71,319.96	\$71,319.96			
2.1.1.2.1.2.64 Valencia Ramos Jose Alfredo		\$4,860.00	\$4,860.00		-\$4,860.00		
2.1.1.2.1.2.67 Energeticos en Red Electronica SA de CV		\$14,516.12	\$364,699.87	\$350,183.75	-\$14,516.12		
2.1.1.2.1.2.76 Martinez Mayorquin Cindia Yadira			\$34,463.60	\$34,463.60			
2.1.1.2.1.2.84 Tijuana Fire Company S de RL de CV		\$208.80	\$208.80		-\$208.80		
2.1.1.2.1.2.85 Bentura Perez Salvador		\$525.92	\$525.92		-\$525.92		
2.1.1.2.1.2.89 Telefonos del Noroeste SA de CV		\$6,772.83	\$66,281.00	\$61,584.00	-\$4,697.00		\$2,075.83
2.1.1.2.1.2.91 Gas Pacifico SA de CV			\$9,276.37	\$9,276.37			
2.1.1.2.1.2.93 Bibian Hernández Macrina		\$954.00	\$84,474.00	\$83,520.00	-\$954.00		

**BALANZA DE COMPROBACIÓN
ACUMULADA AL 31/12/2021**

Descripción	Saldo Inicial		Movimientos		Neto del Mes	Saldo Final	
	Deudor	Acreedor	Cargos	Abonos		Deudor	Acreedor
2.1.1.2.1.2.98	Protección Integral de Baja California S. de R.L. de C.V.		\$4,200.36	\$4,200.36			
2.1.1.2.1.2.99	Quick Medicine SA de CV		\$193,941.74	\$193,941.74			
2.1.1.2.1.2.100	Leon Tello Agripina		\$41,240.70	\$41,240.70			
2.1.1.2.1.2.103	Java Office Supplies de México S de RL de CV	\$1,966.21	\$86,528.28	\$86,528.28			\$1,966.21
2.1.1.2.1.2.118	Secretaría de Hacienda y Crédito Publico	\$493.00	\$917,344.00	\$916,851.00	-\$493.00		
2.1.1.2.1.2.119	Hernandez Crisanto Irene		\$2,687.01	\$2,687.01			
2.1.1.2.1.2.124	Sandoval Lopez Heberto		\$25,758.00	\$25,758.00			
2.1.1.2.1.2.130	Copy Company s.a de c.v		\$50,656.32	\$50,656.32			
2.1.1.2.1.2.132	Lopez De Leon Juan Manuel	\$2,970.00	\$52,642.44	\$49,672.44	-\$2,970.00		
2.1.1.2.1.2.133	Hernandez Hernandez Manuel Alfredo	\$705.00	\$9,666.00	\$8,961.00	-\$705.00		
2.1.1.2.1.2.134	Torres Zarate Maria Isabel		\$97,208.40	\$99,053.40	\$1,845.00		\$1,845.00
2.1.1.2.1.2.145	Rubio Aguilar Sergio		\$86,600.00	\$86,600.00			
2.1.1.2.1.2.152	Solano Estrada Sonia Patricia	\$3,133.33	\$11,014.16	\$7,880.83	-\$3,133.33		
2.1.1.2.1.2.173	Karina Lizeth Gonzalez Moreno		\$13,000.01	\$13,000.01			
2.1.1.2.1.2.193	TRANSPORTES URBANOS SUBURBANOS Y DE PERSONAL PARA LA INDUSTRIA DE B.C. AMARO S.A. DE C.V. JAIME RAMIRO MEZA OROZCO		\$127.20	\$127.20			
2.1.1.2.1.2.197	BAJAPAIN SA DE CV		\$58,320.00	\$58,320.00			
2.1.1.2.1.2.217	REJOR AUTOMOTRIZ S.A. DE C.V		\$3,960.00	\$3,960.00			
2.1.1.2.1.2.219	REJOR AUTOMOTRIZ S.A. DE C.V		\$16,607.32	\$16,607.32			
2.1.1.2.1.2.226	Lopez Flores Ruben	\$21,092.40	\$47,973.60	\$26,881.20	-\$21,092.40		
2.1.1.2.1.2.233	Reyes Juarez Patricia	\$625.00	\$59,574.40	\$58,949.40	-\$625.00		
2.1.1.2.1.2.236	Cabrera Garibay Bertha Patricia		\$5,184.00	\$5,184.00			
2.1.1.2.1.2.244	Samano Garduño Perla Arlenne		\$54,000.00	\$54,000.00			
2.1.1.2.1.2.245	Barajas Sanchez Teresa		\$3,364.00	\$3,364.00			
2.1.1.2.1.2.264	Miguel Alberto Arce Hernandez		\$57,796.20	\$57,796.20			
2.1.1.2.1.2.269	Carlos Nafarrate S.A. de C.V.		\$8,769.02	\$8,769.02			
2.1.1.2.1.2.278	Plan de Apoyo de Asistencia Familiar SA de CV		\$24,500.00	\$24,500.00			
2.1.1.2.1.2.288	Jose Martinez Martinez		\$13,920.00	\$13,920.00			
2.1.1.2.1.2.299	Farmacias Modernas de Tijuana SA de CV	\$12,198.44	\$12,798.26	\$599.82	-\$12,198.44		

**BALANZA DE COMPROBACIÓN
ACUMULADA AL 31/12/2021**

Descripción	Saldo Inicial		Movimientos		Neto del Mes	Saldo Final	
	Deudor	Acreedor	Cargos	Abonos		Deudor	Acreedor
2.1.1.2.1.2.307	Insitu Dialisis, S.C.		\$3,500.00	\$3,500.00			
2.1.1.2.1.2.313	Instituto Mejores Gobiernos A.C.		\$19,900.00	\$19,900.00			
2.1.1.2.1.2.316	Luis A Durazo y Asociados SC		\$5,028.00	\$5,028.00			
2.1.1.2.1.2.318	Juan Pablo Alvarez Flores		\$207,036.00	\$207,036.00			
2.1.1.2.1.2.321	Maria Guadalupe Raygoza Mejia		\$11,112.80	\$11,112.80			
2.1.1.2.1.2.322	Jose Manuel Zavala Morales		\$49,799.00	\$49,799.00			
2.1.1.2.1.2.324	Eventos Lumiere de Mexico SA de CV		\$31,679.64	\$31,679.64			
2.1.1.2.1.2.325	Soluciones JAREL S de RL de CV		\$9,217.36	\$9,217.36			
2.1.1.2.1.2.326	Seguros Afirme SA de CV		\$127,497.61	\$140,676.31	\$13,178.70		\$13,178.70
2.1.1.2.1.2.331	Vidal Torres Yadira Estela		\$4,665.60	\$4,665.60			
2.1.1.2.1.2.332	Montellano Lizaola Juan Manuel		\$3,000.00	\$3,000.00			
2.1.1.2.1.2.333	Impresos y Medios Publik-T SA de CV	\$2,089.80	\$27,067.21	\$24,977.41	-\$2,089.80		
2.1.1.2.1.2.334	Palacios Luna Javier	\$9,280.00	\$9,280.00		-\$9,280.00		
2.1.1.2.1.2.335	Funerales San Gabriel SA de CV		\$14,000.00	\$14,000.00			
2.1.1.2.1.2.336	Equipo Medico Abidal SA de CV		\$15,660.00	\$15,660.00			
2.1.1.2.1.2.337	Hernandez Segovia Wendy Leticia		\$2,700.00	\$2,700.00			
2.1.1.2.1.2.338	Industrias Químicos Sanitarias SA de CV		\$1,782.00	\$1,782.00			
2.1.1.2.1.2.339	Eguia Garcia Ana Gabriela		\$2,500.00	\$2,500.00			
2.1.1.2.1.2.340	Centro Integral de Servicios Impresos y Gráficos S de RL de CV		\$345.60	\$345.60			
2.1.1.2.1.2.341	Tecnología y Servicios Computacionales Marquez SA de CV		\$3,285.00	\$3,285.00			
2.1.1.2.1.2.342	Aldo Tovar Ramos		\$6,812.00	\$6,812.00			
2.1.1.2.1.2.343	Jessica Gutierrez Manjarrez		\$1,000.00	\$1,000.00			
2.1.1.2.1.2.344	Radioimagen Medica S.C.		\$2,300.00	\$2,300.00			
2.1.1.2.1.2.345	Valenzuela Salazar Humberto Adolfo		\$20,000.00	\$20,000.00			
2.1.1.2.1.2.346	Eduardo Noble Sanchez		\$1,897.00	\$1,897.00			
2.1.1.2.1.2.347	Montoya Rodriguez Ermix Rodrigo		\$50,311.00	\$50,311.00			
2.1.1.2.1.2.348	Candelario Arcega Aguirre		\$23,173.24	\$71,773.24	\$48,600.00		\$48,600.00
2.1.1.2.1.2.349	Pegaso del Norte SA de CV		\$2,653.99	\$2,653.99			

**BALANZA DE COMPROBACIÓN
ACUMULADA AL 31/12/2021**


Descripción	Saldo Inicial		Movimientos		Neto del Mes	Saldo Final	
	Deudor	Acreedor	Cargos	Abonos		Deudor	Acreedor
2.1.1.2.1.2.350	Moreno Gutierrez Luis Alberto		\$16,524.00	\$16,524.00			
2.1.1.2.1.2.351	Jimenez Zamudio Marisela		\$10,044.00	\$10,044.00			
2.1.1.2.1.2.352	Gonzalez Virgen Mayra Elianeth		\$7,656.00	\$7,656.00			
2.1.1.2.1.2.353	Strategica Outdoor Consulting		\$4,311.90	\$4,311.90			
2.1.1.2.1.2.354	Luis Ramirez Morales		\$1,439.64	\$1,439.64			
2.1.1.2.1.2.355	Grupo Funerario Santana S.A. de C.V.		\$16,000.00	\$16,000.00			
2.1.1.2.1.2.356	COMPANIA EMBOTELLADORA DEL FUERTE S DE RL DE CV		\$11,476.98	\$11,476.98			
2.1.1.2.1.2.357	Christian Ivan Delgado Villaseñor		\$85,100.00	\$85,100.00			
2.1.1.2.1.2.358	Maria Sandra Cid Hernandez		\$5,000.00	\$5,000.00			
2.1.1.2.1.2.359	Ilean Bernardette Sanchez Luna		\$5,000.00	\$5,000.00			
2.1.1.2.1.2.360	Laboratorio Genomalab S de RL de CV		\$2,000.00	\$2,000.00			
2.1.1.2.1.2.362	Carlos Alberto Ramirez Osuna		\$11,880.00	\$11,880.00			
2.1.1.2.1.2.363	Yolanda Trujillo Albarran		\$5,000.00	\$5,000.00			
2.1.1.2.1.339	Grupo Corporativo PIBC S de RL de CV		\$49,474.33	\$49,474.33			
2.1.1.7	Retenciones y Contribuciones por Pagar a Corto Plazo	\$250,767.98	\$1,080,673.74	\$1,161,122.70	\$80,448.96		\$331,216.94
2.1.1.7.1	Retenciones de Impuestos por Pagar a CP	\$5,768.81	\$22,644.56	\$16,875.75	-\$5,768.81		
2.1.1.7.1.2	Retenciones de Impuestos por Pagar a CP DIF	\$5,768.81	\$22,644.56	\$16,875.75	-\$5,768.81		
2.1.1.7.1.2.1	Retencion ISR Sobre Honorarios	\$5,768.81	\$22,644.56	\$16,875.75	-\$5,768.81		
2.1.1.7.5	Impuestos sobre Nomina y Otros que deriven de una Relacion Laboral por Pagar a CP	\$244,999.17	\$1,058,029.18	\$1,144,246.95	\$86,217.77		\$331,216.94
2.1.1.7.5.2	Impuestos sobre Nomina y Otros que deriven de una Relacion Laboral por Pagar a CP DIF	\$244,999.17	\$1,058,029.18	\$1,144,246.95	\$86,217.77		\$331,216.94
2.1.1.7.5.2.1	ISPT Retenido	\$15,287.10	\$826,231.36	\$931,309.89	\$105,078.53		\$120,365.63
2.1.1.7.5.2.2	ISRPT al Estado	\$222,208.27	\$147,654.00	\$135,010.00	-\$12,644.00		\$209,564.27
2.1.1.7.5.2.3	ISR sobre Honorarios Asimilados a Salarios	\$7,503.80	\$84,143.82	\$77,927.06	-\$6,216.76		\$1,287.04
2.1.1.9	Otras Cuentas por Pagar a Corto Plazo	\$1,558,064.62	\$10,564,913.64	\$9,006,849.02	-\$1,558,064.62		
2.1.1.9.5	Cuentas Por Pagar A Terceros	\$4,296.40	\$4,296.40		-\$4,296.40		
2.1.1.9.5.2	Cuentas por Pagar a Terceros	\$4,296.40	\$4,296.40		-\$4,296.40		
2.1.1.9.5.2.1	Fundación Tourette Tijuana	\$4,296.40	\$4,296.40		-\$4,296.40		
2.1.1.9.9	Otras Cuentas por Pagar a CP	\$1,553,768.22	\$10,560,617.24	\$9,006,849.02	-\$1,553,768.22		

**BALANZA DE COMPROBACIÓN
ACUMULADA AL 31/12/2021**

Descripción	Saldo Inicial		Movimientos			Saldo Final	
	Deudor	Acreedor	Cargos	Abonos	Neto del Mes	Deudor	Acreedor
2.1.1.9.9.2	Otras Cuentas por Pagar a CP DIF	\$1,553,768.22	\$10,560,617.24	\$9,006,849.02	-\$1,553,768.22		
2.1.1.9.9.2.2	Sueldos Por Pagar	\$530,858.68	\$8,780,191.80	\$8,249,333.12	-\$530,858.68		
2.1.1.9.9.2.6	Ayuntamiento De Playas De Rosarito	\$1,000,000.00	\$1,000,000.00		-\$1,000,000.00		
2.1.1.9.9.2.7	Escuela Para Padres	\$11,400.00	\$11,400.00		-\$11,400.00		
2.1.1.9.9.2.9	Elizabeth Ramirez	\$879.60	\$879.60		-\$879.60		
2.1.1.9.9.2.10	Jose Pantoja Gonzalez	\$812.00	\$812.00		-\$812.00		
2.1.1.9.9.2.11	Prestamo Dinero Facil	\$9,817.94	\$232,405.59	\$222,587.65	-\$9,817.94		
2.1.1.9.9.2.31	JORGE LUIS CORTES ROLDAN		\$488,333.20	\$488,333.20			
2.1.1.9.9.2.177	Boletos Eventos		\$5,700.00	\$5,700.00			
2.1.1.9.9.2.178	Lilia Virginia Quintana Hernandez		\$33,040.02	\$33,040.02			
2.1.1.9.9.2.179	Ana Karen Guzman Bejar		\$7,775.03	\$7,775.03			
2.1.1.9.9.2.180	Griselda Tovar Servin		\$80.00	\$80.00			
2.1.7	Provisiones a Corto Plazo	\$45,237.31	\$12,581,110.37	\$12,583,164.14	\$2,053.77		\$47,291.08
2.1.7.9	Otras Provisiones a Corto Plazo	\$45,237.31	\$12,581,110.37	\$12,583,164.14	\$2,053.77		\$47,291.08
2.1.7.9.1	Otras Provisiones a Corto Plazo	\$45,237.31	\$12,581,110.37	\$12,583,164.14	\$2,053.77		\$47,291.08
2.1.7.9.1.2	Otras Provisiones a Corto Plazo DIF	\$45,237.31	\$12,581,110.37	\$12,583,164.14	\$2,053.77		\$47,291.08
2.1.7.9.1.2.1	Provisiones varias	\$45,237.31	\$12,581,110.37	\$12,583,164.14	\$2,053.77		\$47,291.08
2.1.9	Otros Pasivos a Corto Plazo		\$961.99	\$961.99			
2.1.9.9	Otros Pasivos Circulantes		\$961.99	\$961.99			
2.1.9.9.3	Gastos x Pagar		\$961.99	\$961.99			
2.2	Pasivo No Circulante			\$19,216.88	\$19,216.88		\$19,216.88
2.2.1	Cuentas por Pagar a Largo Plazo			\$19,216.88	\$19,216.88		\$19,216.88
2.2.1.3	Cuentas por Pagar a Largo Plazo			\$19,216.88	\$19,216.88		\$19,216.88
2.2.1.3.1	Cuentas por Pagar a Largo Plazo			\$19,216.88	\$19,216.88		\$19,216.88
3	Hacienda Pública / Patrimonio	\$982,553.82		\$2,375.08	\$2,375.08		\$984,928.90
3.1	Hacienda Publica/Patrimonio Contribuido	\$331,198.74					\$331,198.74
3.1.2	Donaciones de capital	\$331,198.74					\$331,198.74
3.1.2.1	Donaciones de capital	\$331,198.74					\$331,198.74
3.1.2.1.1	Donaciones de capital	\$331,198.74					\$331,198.74

**BALANZA DE COMPROBACIÓN
ACUMULADA AL 31/12/2021**

Descripción	Saldo Inicial		Movimientos			Saldo Final	
	Deudor	Acreedor	Cargos	Abonos	Neto del Mes	Deudor	Acreedor
3.1.2.1.1.2 Donaciones de capital DIF		\$331,198.74					\$331,198.74
3.1.2.1.1.2.1 Capital Donado		\$331,198.74					\$331,198.74
3.2 Patrimonio Generado		\$651,355.08		\$2,375.08	\$2,375.08		\$653,730.16
3.2.2 Resultados de Ejercicios Anteriores		\$1,938,369.18					\$1,938,369.18
3.2.2.1 Resultados de Ejercicios Anteriores		\$1,938,369.18					\$1,938,369.18
3.2.2.1.1 Resultados de Ejercicios Anteriores		\$1,938,369.18					\$1,938,369.18
3.2.2.1.1.2 Resultados de Ejercicios Anteriores DIF		\$1,938,369.18					\$1,938,369.18
3.2.2.1.1.2.1 Baja De Bienes Muebles		-\$569,871.85					-\$569,871.85
3.2.2.1.1.2.2 Resultado Ejercicio 1999		\$79,390.41					\$79,390.41
3.2.2.1.1.2.3 Resultado Ejercicio 2000		\$1,300,221.53					\$1,300,221.53
3.2.2.1.1.2.4 Resultado Ejercicio 2001		-\$43,068.47					-\$43,068.47
3.2.2.1.1.2.5 Resultado Ejercicio 2002		\$623,787.96					\$623,787.96
3.2.2.1.1.2.6 Resultado Ejercicio 2003		-\$532,159.26					-\$532,159.26
3.2.2.1.1.2.7 Resultado Ejercicio 2004		\$100,424.27					\$100,424.27
3.2.2.1.1.2.8 Resultado Ejercicio 2005		-\$1,416,011.31					-\$1,416,011.31
3.2.2.1.1.2.9 Resultado Ejercicio 2006		\$1,553,742.17					\$1,553,742.17
3.2.2.1.1.2.10 Resultado Ejercicio 2007		-\$154,053.35					-\$154,053.35
3.2.2.1.1.2.11 Resultado Ejercicio 2008		\$2,210,766.95					\$2,210,766.95
3.2.2.1.1.2.12 Resultado Ejercicio 2009		\$251,879.51					\$251,879.51
3.2.2.1.1.2.13 Resultado Ejercicio 2010		-\$800,721.62					-\$800,721.62
3.2.2.1.1.2.14 Resultado Ejercicio 2011		\$219,305.05					\$219,305.05
3.2.2.1.1.2.15 Resultado Ejercicio 2012		\$949,963.27					\$949,963.27
3.2.2.1.1.2.16 Resultado Ejercicio 2013		-\$961,035.14					-\$961,035.14
3.2.2.1.1.2.17 Resultado Ejercicio 2014		\$2,550,989.23					\$2,550,989.23
3.2.2.1.1.2.18 Resultado Ejercicio 2015		\$1,681,014.52					\$1,681,014.52
3.2.2.1.1.2.19 Resultado Ejercicio 2016		-\$612,303.49					-\$612,303.49
3.2.2.1.1.2.20 Resultado Ejercicio 1998		-\$396,919.18					-\$396,919.18
3.2.2.1.1.2.21 Resultado Ejercicio 2017		-\$655,064.60					-\$655,064.60
3.2.2.1.1.2.22 Resultado Ejercicio 2018		-\$849,791.33					-\$849,791.33



**BALANZA DE COMPROBACIÓN
ACUMULADA AL 31/12/2021**

Descripción	Saldo Inicial		Movimientos			Saldo Final	
	Deudor	Acreedor	Cargos	Abonos	Neto del Mes	Deudor	Acreedor
3.2.2.1.1.2.23	Resultado Ejercicio 2019	-543,010.39					-543,010.39
3.2.2.1.1.2.24	Resultado Ejercicio 2020	-2,049,105.70					-2,049,105.70
3.2.5	Rectificaciones de Resultados de Ejercicios Anteriores	-1,287,014.10		\$2,375.08	\$2,375.08		-1,284,639.02
3.2.5.1	Cambios en Políticas Contables	-1,287,169.10					-1,287,169.10
3.2.5.1.1	Depuración de Bienes Muebles 70 UMAS	-560,455.20					-560,455.20
3.2.5.1.2	Depreciación 2019 - 2010	-726,713.90					-726,713.90
3.2.5.2	Cambios por Errores Contables	\$155.00		\$2,375.08	\$2,375.08		\$2,530.08
3.2.5.2.1	Rectificación Patrimonial	\$155.00		\$2,375.08	\$2,375.08		\$2,530.08
3.2.5.2.1.1	Rectificaciones errores contables	\$155.00		\$2,375.08	\$2,375.08		\$2,530.08
4	Ingresos		\$137,900.00	\$20,047,594.09	\$19,909,694.09		\$19,909,694.09
4.1	Ingresos de Gestión			\$5,887,735.09	\$5,887,735.09		\$5,887,735.09
4.1.7	Ingresos por venta de bienes y prestación de servicios de entidades paraestatales y fideicomisos no empresariales y no financieros			\$5,887,735.09	\$5,887,735.09		\$5,887,735.09
4.1.7.3	Ingresos por venta de bienes y prestación de servicios de entidades paraestatales y fideicomisos no empresariales y no financieros			\$5,887,735.09	\$5,887,735.09		\$5,887,735.09
4.1.7.3.1	Ingresos por venta de bienes y prestación de servicios DIF			\$5,887,735.09	\$5,887,735.09		\$5,887,735.09
4.1.7.3.1.1	Estacionamiento			\$2,499,000.00	\$2,499,000.00		\$2,499,000.00
4.1.7.3.1.2	Baños			\$629,751.00	\$629,751.00		\$629,751.00
4.1.7.3.1.4	Consulta Terapia Física			\$88,285.00	\$88,285.00		\$88,285.00
4.1.7.3.1.5	Estancia DIF Rosarito			\$919,491.27	\$919,491.27		\$919,491.27
4.1.7.3.1.6	Leona Vicario			\$104,200.00	\$104,200.00		\$104,200.00
4.1.7.3.1.7	Clases de Repostería y Pastelería			\$13,430.00	\$13,430.00		\$13,430.00
4.1.7.3.1.8	Clases Cultura de Belleza			\$143,800.00	\$143,800.00		\$143,800.00
4.1.7.3.1.10	Clases Enfermería			\$112,500.00	\$112,500.00		\$112,500.00
4.1.7.3.1.11	Clases Corte y Confección			\$16,200.00	\$16,200.00		\$16,200.00
4.1.7.3.1.12	Clases Tae Kwon Do			\$84,220.00	\$84,220.00		\$84,220.00
4.1.7.3.1.13	Platicas Pre-Nupciales			\$92,768.00	\$92,768.00		\$92,768.00
4.1.7.3.1.14	Clases de Ingles			\$7,000.00	\$7,000.00		\$7,000.00

**BALANZA DE COMPROBACIÓN
ACUMULADA AL 31/12/2021**

Descripción	Saldo Inicial		Movimientos			Saldo Final	
	Deudor	Acreedor	Cargos	Abonos	Neto del Mes	Deudor	Acreedor
4.1.7.3.1.15	Terapia Psicológica			\$283,150.00	\$283,150.00		\$283,150.00
4.1.7.3.1.16	Clases Uñas Acrílicas			\$157,820.00	\$157,820.00		\$157,820.00
4.1.7.3.1.17	Clases de Masaje			\$104,500.00	\$104,500.00		\$104,500.00
4.1.7.3.1.19	Productos Financieros			\$2,819.04	\$2,819.04		\$2,819.04
4.1.7.3.1.20	Participaciones por Obras			\$112,743.53	\$112,743.53		\$112,743.53
4.1.7.3.1.21	Cuotas de Recuperación de Servicios Médicos			\$260,974.75	\$260,974.75		\$260,974.75
4.1.7.3.1.22	Cursos de Verano			\$13,050.00	\$13,050.00		\$13,050.00
4.1.7.3.1.24	Clases de Barbería			\$38,140.00	\$38,140.00		\$38,140.00
4.1.7.3.1.26	BIMBO			\$7,549.50	\$7,549.50		\$7,549.50
4.1.7.3.1.27	Asesorías Psicológicas			\$960.00	\$960.00		\$960.00
4.1.7.3.1.28	Clases de Nutrición			\$1,500.00	\$1,500.00		\$1,500.00
4.1.7.3.1.29	Recuperación de daños			\$31,040.00	\$31,040.00		\$31,040.00
4.1.7.3.1.31	Donación Camión de Pasajeros			\$162,843.00	\$162,843.00		\$162,843.00
4.2	Participaciones, Aportaciones, Transferencias, Asignaciones, Subsidios y Otras Ayudas		\$137,900.00	\$14,159,859.00	\$14,021,959.00		\$14,021,959.00
4.2.1	Participaciones y Aportaciones		\$126,900.00	\$366,900.00	\$240,000.00		\$240,000.00
4.2.1.3	Convenios		\$126,900.00	\$366,900.00	\$240,000.00		\$240,000.00
4.2.1.3.1	Convenios		\$126,900.00	\$366,900.00	\$240,000.00		\$240,000.00
4.2.1.3.1.2	Convenios DIF		\$126,900.00	\$366,900.00	\$240,000.00		\$240,000.00
4.2.1.3.1.2.1	Estrategia Integral De Desarrollo Comunitario			\$240,000.00	\$240,000.00		\$240,000.00
4.2.1.3.1.2.2	Programa Alimentario		\$126,900.00	\$126,900.00			
4.2.2	Transferencias, Asignaciones, Subsidios y Otras Ayudas		\$11,000.00	\$13,792,959.00	\$13,781,959.00		\$13,781,959.00
4.2.2.3	Subsidios y Subvenciones			\$11,977,300.00	\$11,977,300.00		\$11,977,300.00
4.2.2.3.1	Subsidios y Subvenciones			\$11,977,300.00	\$11,977,300.00		\$11,977,300.00
4.2.2.3.1.2	Subsidios y Subvenciones DIF			\$11,977,300.00	\$11,977,300.00		\$11,977,300.00
4.2.2.3.1.2.1	Subsidio Municipal			\$11,977,300.00	\$11,977,300.00		\$11,977,300.00
4.2.2.4	Ayudas Sociales		\$11,000.00	\$1,815,659.00	\$1,804,659.00		\$1,804,659.00
4.2.2.4.1	Ayudas Sociales		\$11,000.00	\$1,815,659.00	\$1,804,659.00		\$1,804,659.00
4.2.2.4.1.2	Ayudas Sociales DIF		\$11,000.00	\$1,815,659.00	\$1,804,659.00		\$1,804,659.00



Sistema para el Desarrollo Integral de la Familia del Municipio de Playas de Rosarito

Calle José Haroz Aguilar No.2 Fraccionamiento Villa Turística



Fecha y Hora de Impresión: 25/02/2022 10:09:24a. m.

**BALANZA DE COMPROBACIÓN
ACUMULADA AL 31/12/2021**

Descripción	Saldo Inicial		Movimientos			Saldo Final	
	Deudor	Acreedor	Cargos	Abonos	Neto del Mes	Deudor	Acreedor
4.2.2.4.1.2.1	Donativos			\$1,591,298.00	\$1,591,298.00		\$1,591,298.00
4.2.2.4.1.2.1.1	Donativos En Efectivo			\$1,043,450.00	\$1,043,450.00		\$1,043,450.00
4.2.2.4.1.2.1.2	Donativos En Especie			\$547,848.00	\$547,848.00		\$547,848.00
4.2.2.4.1.2.2	Donativos Eventos		\$11,000.00	\$187,461.00	\$176,461.00		\$176,461.00
4.2.2.4.1.2.2.1	Eventos Especiales		\$11,000.00	\$187,461.00	\$176,461.00		\$176,461.00
4.2.2.4.1.2.3	Patronato			\$36,900.00	\$36,900.00		\$36,900.00
4.2.2.4.1.2.3.1	Patronato			\$36,900.00	\$36,900.00		\$36,900.00
5	Gastos y Otras Pérdidas		\$17,521,176.74	\$238,475.05	\$17,282,701.69	\$17,282,701.69	
5.1	Gastos de Funcionamiento		\$16,453,891.69	\$133,760.05	\$16,320,131.64	\$16,320,131.64	
5.1.1	Servicios Personales		\$12,063,669.15	\$133,232.41	\$11,930,436.74	\$11,930,436.74	
5.1.1.1	Remuneraciones al personal de carácter permanente		\$4,600,902.91	\$108,626.27	\$4,492,276.64	\$4,492,276.64	
5.1.1.1.2	Sueldos Base al Personal Permanente		\$4,600,902.91	\$108,626.27	\$4,492,276.64	\$4,492,276.64	
5.1.1.1.2.3	Sueldo Base Personal Permanente		\$4,600,902.91	\$108,626.27	\$4,492,276.64	\$4,492,276.64	
5.1.1.2	Remuneraciones al personal de carácter transitorio		\$1,220,806.14	\$24,606.14	\$1,196,200.00	\$1,196,200.00	
5.1.1.2.1	Honorarios Asimilables a Salarios		\$1,220,806.14	\$24,606.14	\$1,196,200.00	\$1,196,200.00	
5.1.1.2.1.1	Honorarios Asimilables a Salarios		\$1,220,806.14	\$24,606.14	\$1,196,200.00	\$1,196,200.00	
5.1.1.3	Remuneraciones Adicionales y Especiales		\$1,781,502.19		\$1,781,502.19	\$1,781,502.19	
5.1.1.3.2	Primas de vacaciones, dominical y Gratificación de Fin de Año		\$1,781,502.19		\$1,781,502.19	\$1,781,502.19	
5.1.1.3.2.11	Prima Vacacional		\$300,931.99		\$300,931.99	\$300,931.99	
5.1.1.3.2.12	Gratificación de Fin de Año		\$1,480,570.20		\$1,480,570.20	\$1,480,570.20	
5.1.1.5	Otras Prestaciones Sociales y Económicas		\$4,460,457.91		\$4,460,457.91	\$4,460,457.91	
5.1.1.5.4	Prestaciones Contractuales		\$4,460,457.91		\$4,460,457.91	\$4,460,457.91	
5.1.1.5.4.16	Canasta Basica		\$1,337,988.01		\$1,337,988.01	\$1,337,988.01	
5.1.1.5.4.17	Bono de Transporte		\$1,784,478.78		\$1,784,478.78	\$1,784,478.78	
5.1.1.5.4.19	Incentivo a la eficiencia		\$1,337,991.12		\$1,337,991.12	\$1,337,991.12	
5.1.2	Materiales y Suministros		\$834,919.25		\$834,919.25	\$834,919.25	
5.1.2.1	Materiales de Administración, Emisión de Documentos y Artículos Oficiales		\$286,154.49		\$286,154.49	\$286,154.49	
5.1.2.1.1	Materiales, Útiles Y Equipos Menores De Oficina		\$158,670.64		\$158,670.64	\$158,670.64	

**BALANZA DE COMPROBACIÓN
ACUMULADA AL 31/12/2021**

Descripción	Saldo Inicial		Movimientos			Saldo Final	
	Deudor	Acreedor	Cargos	Abonos	Neto del Mes	Deudor	Acreedor
5.1.2.1.1.1	Materiales, Útiles Y Equipos Menores De Oficina		\$124,475.39		\$124,475.39	\$124,475.39	
	Oficina						
5.1.2.1.1.2	Otros equipos Menores de Oficina		\$34,195.25		\$34,195.25	\$34,195.25	
5.1.2.1.4	Materiales, Útiles Y Eq. Menores De Tecnología De La Información Y Comunicaciones		\$5,547.80		\$5,547.80	\$5,547.80	
5.1.2.1.4.1	Materiales, Útiles Y Eq. Menores De Tecnología De La Información Y Comunicaciones		\$5,547.80		\$5,547.80	\$5,547.80	
5.1.2.1.6	Material de Limpieza		\$117,963.26		\$117,963.26	\$117,963.26	
5.1.2.1.6.1	Material de Limpieza		\$117,963.26		\$117,963.26	\$117,963.26	
5.1.2.1.7	Material y útiles de enseñanza		\$3,972.79		\$3,972.79	\$3,972.79	
5.1.2.1.7.1	Material Didactico		\$3,972.79		\$3,972.79	\$3,972.79	
5.1.2.2	Alimentos y Utensilios		\$170,712.08		\$170,712.08	\$170,712.08	
5.1.2.2.1	Productos alimenticios para personas		\$166,713.08		\$166,713.08	\$166,713.08	
5.1.2.2.1.1	Alimentación de Personal		\$19,943.82		\$19,943.82	\$19,943.82	
5.1.2.2.1.2	Agua y Hielo para Consumo Humano		\$10,354.00		\$10,354.00	\$10,354.00	
5.1.2.2.1.3	Artículos de cafetería		\$8,853.07		\$8,853.07	\$8,853.07	
5.1.2.2.1.4	Alimentación De Personas En Guarderías Y Albergues		\$127,562.19		\$127,562.19	\$127,562.19	
5.1.2.2.3	Utensilios para el Servicio de Alimentación		\$3,999.00		\$3,999.00	\$3,999.00	
5.1.2.2.3.1	Utensilios para el Servicio de Alimentación		\$3,999.00		\$3,999.00	\$3,999.00	
5.1.2.5	Productos Químicos, Farmacéuticos y de Laboratorio		\$10,453.41		\$10,453.41	\$10,453.41	
5.1.2.5.4	Materiales, Accesorios Y Suministros Médicos		\$10,453.41		\$10,453.41	\$10,453.41	
5.1.2.5.4.1	Materiales, Accesorios Y Suministros Médicos		\$10,453.41		\$10,453.41	\$10,453.41	
5.1.2.6	Combustibles, Lubricantes y Aditivos		\$350,548.47		\$350,548.47	\$350,548.47	
5.1.2.6.1	Combustibles, lubricantes y aditivos		\$350,548.47		\$350,548.47	\$350,548.47	
5.1.2.6.1.1	Combustibles		\$350,383.75		\$350,383.75	\$350,383.75	
5.1.2.6.1.2	Lubricantes y Aditivos		\$164.72		\$164.72	\$164.72	
5.1.2.7	Vestuario, Blancos, Prendas de Protección y Artículos Deportivos		\$12,391.60		\$12,391.60	\$12,391.60	
5.1.2.7.1	Vestuario Y Uniformes		\$12,391.60		\$12,391.60	\$12,391.60	
5.1.2.7.1.1	Vestuario Y Uniformes		\$12,391.60		\$12,391.60	\$12,391.60	
5.1.2.9	Herramientas, Refacciones y Accesorios menores		\$4,659.20		\$4,659.20	\$4,659.20	



**BALANZA DE COMPROBACIÓN
ACUMULADA AL 31/12/2021**

Descripción	Saldo Inicial		Movimientos			Saldo Final	
	Deudor	Acreedor	Cargos	Abonos	Neto del Mes	Deudor	Acreedor
5.1.2.94 Refacciones Y Accesorios Menores De Eq. De Computo Y Tecnologías De La Información			\$4,659.20		\$4,659.20	\$4,659.20	
5.1.2.94.1 Refacciones Y Accesorios Menores De Eq. De Computo Y Tecnologías De La Información			\$4,659.20		\$4,659.20	\$4,659.20	
5.1.3 Servicios Generales			\$3,555,303.29	\$527.64	\$3,554,775.65	\$3,554,775.65	
5.1.3.1 Servicios Básicos			\$338,640.54		\$338,640.54	\$338,640.54	
5.1.3.1.1 Servicio de Energía			\$191,587.00		\$191,587.00	\$191,587.00	
5.1.3.1.1.1 Servicio de Energía			\$191,587.00		\$191,587.00	\$191,587.00	
5.1.3.1.2 Gas			\$11,174.37		\$11,174.37	\$11,174.37	
5.1.3.1.2.1 Gas Butano Y Propano Para La Preparación De Alimentos			\$11,174.37		\$11,174.37	\$11,174.37	
5.1.3.1.3 Agua			\$55,813.28		\$55,813.28	\$55,813.28	
5.1.3.1.3.1 Servicio De Agua Potable			\$55,813.28		\$55,813.28	\$55,813.28	
5.1.3.1.4 Telefonía Tradicional			\$77,984.00		\$77,984.00	\$77,984.00	
5.1.3.1.4.1 Servicio Telefónico Tradicional			\$77,984.00		\$77,984.00	\$77,984.00	
5.1.3.1.8 Servicio Postal, Telégrafo Y Mensajería			\$2,081.89		\$2,081.89	\$2,081.89	
5.1.3.1.8.1 Servicio Postal, Telégrafo Y Mensajería			\$2,081.89		\$2,081.89	\$2,081.89	
5.1.3.2 Servicios de Arrendamiento			\$262,953.84		\$262,953.84	\$262,953.84	
5.1.3.2.3 Arrendamiento De Mobiliario Y Eq. De Administración, Educacional, Recreativo Y De Bienes Informáticos			\$112,964.76		\$112,964.76	\$112,964.76	
5.1.3.2.3.1 Arrendamiento De Mobiliario Y Eq. De Administración, Educacional, Recreativo Y De Bienes Informáticos			\$112,964.76		\$112,964.76	\$112,964.76	
5.1.3.2.9 Otros Arrendamientos			\$149,989.08		\$149,989.08	\$149,989.08	
5.1.3.2.9.1 Otros Arrendamientos			\$149,989.08		\$149,989.08	\$149,989.08	
5.1.3.3 Servicios Profesionales, Científicos, y Técnicos y Otros Servicios			\$739,340.42	\$527.64	\$738,812.78	\$738,812.78	
5.1.3.3.3 Servicios De Consultoría Administrativa, Procesos Técnica y en Tecnologías de la Información			\$9,217.36		\$9,217.36	\$9,217.36	
5.1.3.3.3.2 Servicios De Consultoría en Tecnologías de la Información			\$9,217.36		\$9,217.36	\$9,217.36	
5.1.3.3.4 Servicios De Capacitación			\$54,000.00		\$54,000.00	\$54,000.00	
5.1.3.3.4.1 Servicios De Capacitación			\$54,000.00		\$54,000.00	\$54,000.00	

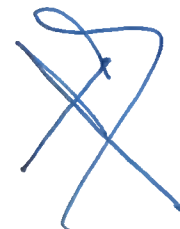


**BALANZA DE COMPROBACIÓN
ACUMULADA AL 31/12/2021**

Descripción	Saldo Inicial		Movimientos			Saldo Final	
	Deudor	Acreedor	Cargos	Abonos	Neto del Mes	Deudor	Acreedor
5.1.3.3.6 Servicios De Apoyo Administrativo Y Fotocopiado			\$128,959.50		\$128,959.50	\$128,959.50	
5.1.3.3.6.2 Servicios De Impresion			\$128,959.50		\$128,959.50	\$128,959.50	
5.1.3.3.8 Servicio De Vigilancia Y Monitoreo			\$53,674.69		\$53,674.69	\$53,674.69	
5.1.3.3.8.1 Servicio De Vigilancia Y Monitoreo			\$53,674.69		\$53,674.69	\$53,674.69	
5.1.3.3.9 Servicios Profesionales, Cientificos y Tecnicos Integrales			\$493,488.87	\$527.64	\$492,961.23	\$492,961.23	
5.1.3.3.9.3 Subrogaciones			\$493,488.87	\$527.64	\$492,961.23	\$492,961.23	
5.1.3.4 Servicios Financieros, Bancarios y Comerciales			\$158,768.57		\$158,768.57	\$158,768.57	
5.1.3.4.1 Servicios Financieros y Bancarios			\$31,511.37		\$31,511.37	\$31,511.37	
5.1.3.4.1.1 Intereses, Comisiones y Servicios Bancarios			\$31,511.37		\$31,511.37	\$31,511.37	
5.1.3.4.5 Seguros De Bienes Patrimoniales			\$127,257.20		\$127,257.20	\$127,257.20	
5.1.3.4.5.1 Seguros De Bienes Patrimoniales			\$127,257.20		\$127,257.20	\$127,257.20	
5.1.3.5 Srvicios de Instalación, Reparación, Mantenimiento y Conservación Cons.Y Mnto.menor de Inmuebles			\$1,210,666.83		\$1,210,666.83	\$1,210,666.83	
5.1.3.5.1 Cons. Y Mnto. Menor De Eidificos Y Locales			\$593,385.87		\$593,385.87	\$593,385.87	
5.1.3.5.5 Reparacion Y Mantenimiento De Equipo De Transporte			\$291,258.36		\$291,258.36	\$291,258.36	
5.1.3.5.5.1 Reparacion Y Mantenimiento De Equipo De Transporte			\$291,258.36		\$291,258.36	\$291,258.36	
5.1.3.5.7 Instalacion, Reparacion Y Mantenimiento De Maquinaria Y Equipo. De Construccion			\$33,192.00		\$33,192.00	\$33,192.00	
5.1.3.5.7.8 Inst. Repar. Y Mantenimiento De Otros Equipos			\$33,192.00		\$33,192.00	\$33,192.00	
5.1.3.5.8 Servicios de Limpieza y Manejo de Desechos			\$197,653.40		\$197,653.40	\$197,653.40	
5.1.3.5.8.3 Servicios de limpieza			\$197,653.40		\$197,653.40	\$197,653.40	
5.1.3.5.9 Servicios de Jardinería y Fumigación			\$95,177.20		\$95,177.20	\$95,177.20	
5.1.3.5.9.2 Servicios de Fumigación			\$95,177.20		\$95,177.20	\$95,177.20	
5.1.3.7 Servicios de Traslado y Viáticos			\$13,214.90		\$13,214.90	\$13,214.90	
5.1.3.7.5 Viaticos En El Pais			\$11,573.90		\$11,573.90	\$11,573.90	
5.1.3.7.5.1 Viaticos En El País			\$11,573.90		\$11,573.90	\$11,573.90	
5.1.3.7.9 Otros Servicios de Traslado y Hospedaje			\$1,641.00		\$1,641.00	\$1,641.00	
5.1.3.7.9.2 Peajes			\$1,641.00		\$1,641.00	\$1,641.00	

**BALANZA DE COMPROBACIÓN
ACUMULADA AL 31/12/2021**

Descripción	Saldo Inicial		Movimientos		Neto del Mes	Saldo Final	
	Deudor	Acreedor	Cargos	Abonos		Deudor	Acreedor
5.1.3.8 Servicios Oficiales			\$609,338.71		\$609,338.71	\$609,338.71	
5.1.3.8.2 Gastos De Orden Social Y Cultural			\$575,887.45		\$575,887.45	\$575,887.45	
5.1.3.8.2.1 Gastos De Orden Social Y Cultural			\$575,887.45		\$575,887.45	\$575,887.45	
5.1.3.8.5 Gastos de Representación			\$33,451.26		\$33,451.26	\$33,451.26	
5.1.3.8.5.3 Gastos De Representación			\$33,451.26		\$33,451.26	\$33,451.26	
5.1.3.9 Otros Servicios Generales			\$222,379.48		\$222,379.48	\$222,379.48	
5.1.3.9.2 Impuestos Y Derechos			\$87,612.48		\$87,612.48	\$87,612.48	
5.1.3.9.2.1 Impuestos Y Derechos			\$87,612.48		\$87,612.48	\$87,612.48	
5.1.3.9.8 Impuesto Sobre Nóminas Y Otros Que Se Deriven De Una Relación Laboral			\$134,767.00		\$134,767.00	\$134,767.00	
5.1.3.9.8.1 Impuesto Sobre Nóminas Y Otros Que Se Deriven De Una Relación Laboral			\$134,767.00		\$134,767.00	\$134,767.00	
5.2 Transferencias Internas, Asignaciones, Subsidios y Otras Ayudas			\$952,619.58	\$104,715.00	\$847,904.58	\$847,904.58	
5.2.4 Ayudas Sociales			\$952,619.58	\$104,715.00	\$847,904.58	\$847,904.58	
5.2.4.1 Ayudas Sociales a Personas			\$952,619.58	\$104,715.00	\$847,904.58	\$847,904.58	
5.2.4.1.1 Ayudas Sociales a Personas			\$952,619.58	\$104,715.00	\$847,904.58	\$847,904.58	
5.2.4.1.1.1 Ayudas Sociales a Personas			\$428,507.09		\$428,507.09	\$428,507.09	
5.2.4.1.1.3 Otras Ayudas			\$419,397.49		\$419,397.49	\$419,397.49	
5.2.4.1.1.4 Ayudas Sociales Despensas			\$104,715.00	\$104,715.00			
5.5 Otros Gastos y Pérdidas Extraordinarias			\$114,665.47		\$114,665.47	\$114,665.47	
5.5.1 Estimaciones, Depreciaciones, Deterioros, Amortizaciones, Provisiones y Reservas			\$114,665.47		\$114,665.47	\$114,665.47	
5.5.1.5 Depreciacion de Bienes Muebles			\$114,665.47		\$114,665.47	\$114,665.47	
5.5.1.5.1 Depreciacion de Mobiliario y Equipo de Administracion			\$64,261.63		\$64,261.63	\$64,261.63	
5.5.1.5.1.1 Depreciacion de Mobiliario y Equipo de Administracion			\$64,261.63		\$64,261.63	\$64,261.63	
5.5.1.5.2 Depreciacion de Mobiliario y Equipo Educativo y Recreativo			\$9,081.06		\$9,081.06	\$9,081.06	
5.5.1.5.2.1 Depreciacion de Mobiliario y Equipo Educativo y Recreativo			\$9,081.06		\$9,081.06	\$9,081.06	
5.5.1.5.3 Depreciacion de Equipo e Instrumental Medico y de Laboratorio			\$5,656.65		\$5,656.65	\$5,656.65	
5.5.1.5.3.1 Depreciacion de Equipo e Instrumental Medico y de Laboratorio			\$5,656.65		\$5,656.65	\$5,656.65	







Sistema para el Desarrollo Integral de la Familia del Municipio de Playas de Rosarito

Calle José Haroz Aguilar No.2 Fraccionamiento Villa Turística



Fecha y Hora de Impresión: 25/02/2022 10:09:24a. m.

**BALANZA DE COMPROBACIÓN
ACUMULADA AL 31/12/2021**

Descripción	Saldo Inicial		Movimientos		Neto del Mes	Saldo Final	
	Deudor	Acreedor	Cargos	Abonos		Deudor	Acreedor
5.5.1.5.4 Depreciación de Equipo de Transporte			\$35,340.13		\$35,340.13	\$35,340.13	
5.5.1.5.4.1 Depreciación de Equipo de Transporte			\$35,340.13		\$35,340.13	\$35,340.13	
5.5.1.5.6 Depreciación de Maquinaria, Otros Equipos y Herramientas			\$326.00		\$326.00	\$326.00	
5.5.1.5.6.1 Depreciación de Maquinaria, Otros Equipos y Herramientas			\$326.00		\$326.00	\$326.00	
8 Cuentas de Orden Presupuestarias			\$210,865,702.93	\$210,865,702.93			
8.1 Ley de Ingresos			\$73,777,536.37	\$73,777,536.37			
8.1.1 Ley de Ingresos Estimada			\$16,100,000.00		\$16,100,000.00	\$16,100,000.00	
8.1.2 Ley de Ingresos por Ejecutar			\$23,961,685.02	\$23,593,013.08	-\$368,671.94		-\$368,671.94
8.1.3 Modificaciones a la Ley de Ingresos Estimada			\$4,369,647.64	\$862,212.19	-\$3,507,435.45		-\$3,507,435.45
8.1.4 Ley de Ingresos Devengada			\$26,222,838.27	\$26,222,838.27			
8.1.5 Ley de Ingresos Recaudada			\$3,123,365.44	\$23,099,472.83	\$19,976,107.39		\$19,976,107.39
8.2 Presupuesto de Egresos			\$137,088,166.56	\$137,088,166.56			
8.2.1 Presupuesto de Egresos Aprobado				\$16,100,000.00	\$16,100,000.00		\$16,100,000.00
8.2.2 Presupuesto de Egresos por Ejercer			\$25,964,686.09	\$26,220,793.00	-\$256,106.91		-\$256,106.91
8.2.3 Modificaciones al Presupuesto de Egresos Aprobado			\$2,990,176.33	\$4,494,083.00	-\$1,503,906.67		-\$1,503,906.67
8.2.4 Presupuesto de Egresos Comprometido			\$28,400,699.24	\$28,400,699.24			
8.2.5 Presupuesto de Egresos Devengado			\$28,367,284.28	\$28,225,490.93	\$141,793.35	\$141,793.35	
8.2.6 Presupuesto de Egresos Ejercido			\$28,350,986.96	\$28,350,986.96			
8.2.7 Presupuesto de Egresos Pagado			\$23,014,333.66	\$5,296,113.43	\$17,718,220.23	\$17,718,220.23	
TOTAL =	\$2,998,464.06	\$2,998,464.06	\$281,779,466.22	\$281,779,466.22	\$0.00	\$21,776,661.95	\$21,776,661.95