

**Ayuntamiento Municipal de Playas de Rosarito, B.C.**  
**Estado Analítico del Ejercicio del Presupuesto de Egresos Detallado - LDF**  
Clasificación por Objeto del Gasto (capítulo y concepto)  
Del 01 de enero al 30 de septiembre de 2021

Concepto	Egresos					Subejercicio
	Aprobado	Ampliaciones/ (Reducciones)	Modificado	Devengado	Pagado	
<b>I. NO ETIQUETADO (I = A+B+C+D+E+F+G+H+I)</b>	<b>\$562,155,143.14</b>	<b>\$23,595,498.23</b>	<b>\$585,750,641.37</b>	<b>\$364,855,833.59</b>	<b>\$360,741,647.79</b>	<b>\$220,894,807.78</b>
<b>A) Servicios Personales (A=a1+a2+a3+a4+a5+a6+a7)</b>	<b>\$347,781,665.70</b>	<b>-\$22,136,321.38</b>	<b>\$325,645,344.32</b>	<b>\$198,322,498.71</b>	<b>\$198,263,648.41</b>	<b>\$127,322,845.61</b>
a1) Remuneraciones Al Personal Permanente	\$111,451,836.00	-\$12,348,460.23	\$99,103,375.77	\$73,115,384.57	\$73,115,384.57	\$25,987,991.20
a2) Remuneraciones Al Personal De Carácter Transitorio	\$1,500,000.00	\$0.00	\$1,500,000.00	\$1,480,412.97	\$1,471,702.00	\$19,587.03
a3) Remuneraciones Adicionales Y Especiales	\$65,552,624.29	-\$1,660,975.81	\$63,891,648.48	\$17,170,209.15	\$17,188,494.03	\$46,721,439.33
a4) Seguridad Social	\$32,000,000.00	\$1,854,661.86	\$33,854,661.86	\$27,124,481.55	\$27,124,481.55	\$6,730,180.31
a5) Otras Prestaciones Sociales Y Económicas	\$137,277,205.41	-\$9,981,547.20	\$127,295,658.21	\$79,432,010.47	\$79,363,586.26	\$47,863,647.74
a6) Previsiones	\$0.00	\$0.00	\$0.00	\$0.00	\$0.00	\$0.00
a7) Pago De Estímulos A Servidores Públicos	\$0.00	\$0.00	\$0.00	\$0.00	\$0.00	\$0.00
<b>B) Materiales Y Suministros (B=b1+b2+b3+b4+b5+b6+b7+b8+b9)</b>	<b>\$35,761,629.87</b>	<b>\$2,906,081.73</b>	<b>\$38,567,711.60</b>	<b>\$24,698,562.28</b>	<b>\$23,356,669.65</b>	<b>\$13,869,149.32</b>
b1) Materiales De Administración, Emisión De Documentos Y Artículos Oficiales	\$2,836,819.95	\$13,956.35	\$2,850,776.30	\$1,553,193.96	\$1,553,391.61	\$1,297,582.34
b2) Alimentos Y Utensilios	\$487,099.92	\$16,597.18	\$503,697.10	\$235,671.39	\$233,186.39	\$268,025.71
b3) Materias Primas y Materiales de Producción y Comercialización	\$0.00	\$0.00	\$0.00	\$0.00	\$0.00	\$0.00
b4) Materiales Y Artículos De Construcción Y De Reparación	\$4,930,000.00	\$1,765,600.00	\$6,695,600.00	\$4,374,198.53	\$3,668,386.02	\$2,321,401.47
b5) Productos Químicos, Farmacéuticos Y De Laboratorio	\$410,200.00	\$160,000.00	\$570,200.00	\$387,545.31	\$376,745.31	\$182,654.69
b6) Combustibles, Lubricantes Y Aditivos	\$19,519,600.00	\$523,000.00	\$20,042,600.00	\$13,158,370.43	\$12,926,249.84	\$6,884,229.57
b7) Vestuario, Blancos, Prendas De Protección Y Artículos Deportivos	\$2,369,000.00	-\$12,206.40	\$2,356,793.60	\$1,379,560.40	\$1,027,379.46	\$977,233.20
b8) Materiales y Suministros para Seguridad	\$0.00	\$0.00	\$0.00	\$0.00	\$0.00	\$0.00
b9) Herramientas, Refacciones Y Accesorios Menores	\$5,208,910.00	\$339,134.60	\$5,548,044.60	\$3,610,022.26	\$3,571,331.02	\$1,938,022.34
<b>C) Servicios Generales (C=c1+c2+c3+c4+c5+c6+c7+c8+c9)</b>	<b>\$95,881,948.00</b>	<b>\$8,906,323.01</b>	<b>\$104,788,271.01</b>	<b>\$65,827,508.86</b>	<b>\$65,117,464.87</b>	<b>\$38,960,762.15</b>
c1) Servicios Básicos	\$28,697,000.00	\$231,540.00	\$28,928,540.00	\$20,158,251.43	\$20,158,251.43	\$8,770,288.57
c2) Servicios De Arrendamiento	\$1,515,000.00	\$198,500.00	\$1,713,500.00	\$845,492.67	\$845,492.67	\$868,007.33
c3) Servicios Profesionales, Científicos, Técnicos Y Otros Servicios	\$9,526,668.00	\$4,453,961.10	\$13,980,629.10	\$9,057,860.67	\$8,658,980.98	\$4,922,768.43
c4) Servicios Financieros, Bancarios Y Comerciales	\$3,780,000.00	-\$361,540.00	\$3,418,460.00	\$2,464,564.60	\$2,412,682.44	\$953,895.40
c5) Servicios De Instalación, Reparación, Mantenimiento Y Conservación	\$40,858,340.00	\$4,549,800.00	\$45,408,140.00	\$26,187,957.37	\$26,020,765.83	\$19,220,182.63
c6) Servicios De Comunicación Social Y Publicidad	\$5,503,000.00	-\$23,000.00	\$5,480,000.00	\$4,419,990.91	\$4,329,510.91	\$1,060,009.09
c7) Servicios De Traslado Y Viáticos	\$1,216,440.00	-\$132,768.00	\$1,083,672.00	\$175,110.04	\$175,110.04	\$908,561.96
c8) Servicios Oficiales	\$3,070,500.00	-\$110,170.09	\$2,960,329.91	\$1,370,738.02	\$1,369,127.42	\$1,589,591.89
c9) Otros Servicios Generales	\$1,715,000.00	\$100,000.00	\$1,815,000.00	\$1,147,543.15	\$1,147,543.15	\$667,456.85
<b>D) Transferencias, Asignaciones, Subsidios Y Ayudas (D=d1+d2+d3+d4)</b>	<b>\$39,720,899.60</b>	<b>\$7,033,384.50</b>	<b>\$46,754,284.10</b>	<b>\$33,901,455.16</b>	<b>\$33,397,455.16</b>	<b>\$12,852,828.94</b>
d1) Transferencias Internas Y Asignaciones Al Sector Público	\$34,540,899.60	\$1,974,632.20	\$36,515,531.80	\$27,866,806.81	\$27,866,806.81	\$8,648,724.99
d2) Transferencias al Resto del Sector Público	\$0.00	\$0.00	\$0.00	\$0.00	\$0.00	\$0.00
d3) Subsidios y Subvenciones	\$0.00	\$1,000,000.00	\$1,000,000.00	\$938,000.00	\$934,000.00	\$62,000.00
d4) Ayudas Sociales	\$3,000,000.00	\$4,058,752.30	\$7,058,752.30	\$5,096,648.35	\$4,596,648.35	\$1,962,103.95
d5) Pensiones Y Jubilaciones	\$2,000,000.00	\$0.00	\$2,000,000.00	\$0.00	\$0.00	\$2,000,000.00
d6) Transferencias a Fideicomisos, Mandatos y Otros Análogos	\$0.00	\$0.00	\$0.00	\$0.00	\$0.00	\$0.00
d7) Transferencias a la Seguridad Social	\$0.00	\$0.00	\$0.00	\$0.00	\$0.00	\$0.00
d8) Donativos	\$180,000.00	\$0.00	\$180,000.00	\$0.00	\$0.00	\$180,000.00
d9) Transferencias al Exterior	\$0.00	\$0.00	\$0.00	\$0.00	\$0.00	\$0.00



**Ayuntamiento Municipal de Playas de Rosarito, B.C.**  
**Estado Analítico del Ejercicio del Presupuesto de Egresos Detallado - LDF**  
 Clasificación por Objeto del Gasto (capítulo y concepto)  
 Del 01 de enero al 30 de septiembre de 2021

Concepto	Egresos					Subejercicio
	Aprobado	Ampliaciones/ (Reducciones)	Modificado	Devengado	Pagado	
<b>E) Bienes Muebles, Inmuebles E Intangibles</b> (E=e1+e2+e3+e4+e5+e6+e7+e8+e9)	<b>\$4,819,999.97</b>	<b>\$8,949,158.80</b>	<b>\$13,769,158.77</b>	<b>\$7,607,708.96</b>	<b>\$6,108,310.12</b>	<b>\$6,161,449.81</b>
e1) Mobiliario Y Equipo De Administración	\$3,244,999.97	\$659,417.85	\$3,904,417.82	\$1,946,768.15	\$499,556.01	\$1,957,649.67
e2) Mobiliario Y Equipo Educativo Y Recreativo	\$40,000.00	-\$10,000.00	\$30,000.00	\$30,000.00	\$30,000.00	\$0.00
e3) Equipo e Instrumental Médico y de Laboratorio	\$0.00	\$31,000.00	\$31,000.00	\$15,660.00	\$15,660.00	\$15,340.00
e4) Vehículos Y Equipo De Transporte	\$1,270,000.00	\$4,311,760.95	\$5,581,760.95	\$1,981,760.95	\$1,981,760.85	\$3,600,000.00
e5) Equipo de Defensa y Seguridad	\$0.00	\$0.00	\$0.00	\$0.00	\$0.00	\$0.00
e6) Maquinaria, Otros Equipos Y Herramientas	\$135,000.00	\$3,956,980.00	\$4,091,980.00	\$3,506,038.42	\$3,453,851.82	\$585,941.58
e7) Activos Biológicos	\$0.00	\$0.00	\$0.00	\$0.00	\$0.00	\$0.00
e8) Bienes Inmuebles	\$0.00	\$0.00	\$0.00	\$0.00	\$0.00	\$0.00
e9) Activos Intangibles	\$130,000.00	\$0.00	\$130,000.00	\$127,481.44	\$127,481.44	\$2,518.56
<b>F) Inversión Pública (F=f1+f2+f3)</b>	<b>\$30,000,000.00</b>	<b>\$22,329,889.72</b>	<b>\$52,329,889.72</b>	<b>\$31,096,777.76</b>	<b>\$31,096,777.72</b>	<b>\$21,233,111.96</b>
f1) Obra Pública En Bienes De Dominio Público	\$30,000,000.00	\$16,581,549.72	\$46,581,549.72	\$31,096,777.76	\$31,096,777.72	\$15,484,771.96
f2) Obra Pública en Bienes Propios	\$0.00	\$5,748,340.00	\$5,748,340.00	\$0.00	\$0.00	\$5,748,340.00
f3) Proyectos Productivos y Acciones de Fomento	\$0.00	\$0.00	\$0.00	\$0.00	\$0.00	\$0.00
<b>G) Inversiones Financieras Y Otras Provisiones</b> (G=g1+g2+g3+g4+g5+g6+g7)	<b>\$6,689,000.00</b>	<b>-\$6,689,000.00</b>	<b>\$0.00</b>	<b>\$0.00</b>	<b>\$0.00</b>	<b>\$0.00</b>
g1) Inversiones Para el Fomento de Actividades Productivas	\$0.00	\$0.00	\$0.00	\$0.00	\$0.00	\$0.00
g2) Acciones y Participaciones de Capital	\$0.00	\$0.00	\$0.00	\$0.00	\$0.00	\$0.00
g3) Compra de Títulos y Valores	\$0.00	\$0.00	\$0.00	\$0.00	\$0.00	\$0.00
g4) Concesión de Prestamos	\$0.00	\$0.00	\$0.00	\$0.00	\$0.00	\$0.00
g5) Inversiones en Fideicomisos, Mandatos y Otros análogos	\$0.00	\$0.00	\$0.00	\$0.00	\$0.00	\$0.00
g6) Otras Inversiones Financieras	\$0.00	\$0.00	\$0.00	\$0.00	\$0.00	\$0.00
g7) Provisiones Para Contingencias Y Otras Erogaciones Especiales	\$6,689,000.00	-\$6,689,000.00	\$0.00	\$0.00	\$0.00	\$0.00
<b>H) Participaciones Y Aportaciones (H=h1+h2+h3)</b>	<b>\$1,500,000.00</b>	<b>\$0.00</b>	<b>\$1,500,000.00</b>	<b>\$1,005,340.01</b>	<b>\$1,005,340.01</b>	<b>\$494,659.99</b>
h1) Participaciones	\$0.00	\$0.00	\$0.00	\$0.00	\$0.00	\$0.00
h2) Aportaciones	\$0.00	\$0.00	\$0.00	\$0.00	\$0.00	\$0.00
h3) Convenios	\$1,500,000.00	\$0.00	\$1,500,000.00	\$1,005,340.01	\$1,005,340.01	\$494,659.99
<b>I. Deuda Pública (I=i1+i2+i3+i4+i5+i6+i7)</b>	<b>\$0.00</b>	<b>\$2,395,981.85</b>	<b>\$2,395,981.85</b>	<b>\$2,395,981.85</b>	<b>\$2,395,981.85</b>	<b>\$0.00</b>
i1) Amortización De La Deuda Pública	\$0.00	\$1,089,755.26	\$1,089,755.26	\$1,089,755.26	\$1,089,755.26	\$0.00
i2) Intereses De La Deuda Pública	\$0.00	\$1,306,226.59	\$1,306,226.59	\$1,306,226.59	\$1,306,226.59	\$0.00
i3) Comisiones de la Deuda Pública	\$0.00	\$0.00	\$0.00	\$0.00	\$0.00	\$0.00
i4) Gastos de la Deuda Pública	\$0.00	\$0.00	\$0.00	\$0.00	\$0.00	\$0.00
i5) Costo por Coberturas	\$0.00	\$0.00	\$0.00	\$0.00	\$0.00	\$0.00
i6) apoyos Financieros	\$0.00	\$0.00	\$0.00	\$0.00	\$0.00	\$0.00
i7) Adeudos de ejercicios Fiscales Anteriores	\$0.00	\$0.00	\$0.00	\$0.00	\$0.00	\$0.00



**Ayuntamiento Municipal de Playas de Rosarito, B.C.**  
**Estado Analítico del Ejercicio del Presupuesto de Egresos Detallado - LDF**  
Clasificación por Objeto del Gasto (capítulo y concepto)  
Del 01 de enero al 30 de septiembre de 2021

Concepto	Egresos					Subejercicio
	Aprobado	Ampliaciones/ (Reducciones)	Modificado	Devengado	Pagado	
<b>II. ETIQUETADO (II = A+B+C+D+E+F+G+H+I)</b>	<b>\$52,980,004.75</b>	<b>\$38,092,182.66</b>	<b>\$91,072,187.41</b>	<b>\$80,080,195.67</b>	<b>\$78,187,759.67</b>	<b>\$10,991,991.74</b>
<b>A) Servicios Personales (A=a1+a2+a3+a4+a5+a6+a7)</b>	<b>\$0.00</b>	<b>\$32,667,413.24</b>	<b>\$32,667,413.24</b>	<b>\$32,510,476.48</b>	<b>\$32,510,476.48</b>	<b>\$156,936.76</b>
a1) Remuneraciones Al Personal Permanente	\$0.00	\$11,779,307.77	\$11,779,307.77	\$11,749,123.09	\$11,749,123.09	\$30,184.68
a2) Remuneraciones Al Personal De Carácter Transitorio	\$0.00	\$0.00	\$0.00	\$0.00	\$0.00	\$0.00
a3) Remuneraciones Adicionales Y Especiales	\$0.00	\$3,768,005.68	\$3,768,005.68	\$3,768,005.11	\$3,768,005.11	\$0.57
a4) Seguridad Social	\$0.00	\$126,751.51	\$126,751.51	\$0.00	\$0.00	\$126,751.51
a5) Otras Prestaciones Sociales Y Económicas	\$0.00	\$16,993,348.28	\$16,993,348.28	\$16,993,348.28	\$16,993,348.28	\$0.00
a6) Previsiones	\$0.00	\$0.00	\$0.00	\$0.00	\$0.00	\$0.00
a7) Pago De Estímulos A Servidores Públicos	\$0.00	\$0.00	\$0.00	\$0.00	\$0.00	\$0.00
<b>B) Materiales Y Suministros (B=b1+b2+b3+b4+b5+b6+b7+b8+b9)</b>	<b>\$0.00</b>	<b>\$146,527.70</b>	<b>\$146,527.70</b>	<b>\$60,231.59</b>	<b>\$60,231.59</b>	<b>\$86,296.11</b>
b1) Materiales De Administración, Emisión De Documentos Y Artículos Oficiales	\$0.00	\$31,000.00	\$31,000.00	\$26,136.00	\$26,136.00	\$4,864.00
b2) Alimentos Y Utensilios	\$0.00	\$0.00	\$0.00	\$0.00	\$0.00	\$0.00
b3) Materias Primas y Materiales de Producción y Comercialización	\$0.00	\$0.00	\$0.00	\$0.00	\$0.00	\$0.00
b4) Materiales Y Artículos De Construcción Y De Reparación	\$0.00	\$0.00	\$0.00	\$0.00	\$0.00	\$0.00
b5) Productos Químicos, Farmacéuticos Y De Laboratorio	\$0.00	\$0.00	\$0.00	\$0.00	\$0.00	\$0.00
b6) Combustibles, Lubricantes Y Aditivos	\$0.00	\$0.00	\$0.00	\$0.00	\$0.00	\$0.00
b7) Vestuario, Blancos, Prendas De Protección Y Artículos Deportivos	\$0.00	\$88,000.00	\$88,000.00	\$34,095.59	\$34,095.59	\$53,904.41
b8) Materiales y Suministros para Seguridad	\$0.00	\$0.00	\$0.00	\$0.00	\$0.00	\$0.00
b9) Herramientas, Refacciones Y Accesorios Menores	\$0.00	\$27,527.70	\$27,527.70	\$0.00	\$0.00	\$27,527.70
<b>C) Servicios Generales (C=c1+c2+c3+c4+c5+c6+c7+c8+c9)</b>	<b>\$0.00</b>	<b>\$1,969,393.60</b>	<b>\$1,969,393.60</b>	<b>\$1,165,663.93</b>	<b>\$659,932.38</b>	<b>\$803,729.67</b>
c1) Servicios Básicos	\$0.00	\$0.00	\$0.00	\$0.00	\$0.00	\$0.00
c2) Servicios De Arrendamiento	\$0.00	\$0.00	\$0.00	\$0.00	\$0.00	\$0.00
c3) Servicios Profesionales, Científicos, Técnicos Y Otros Servicios	\$0.00	\$1,194,575.33	\$1,194,575.33	\$731,040.00	\$477,119.96	\$463,535.33
c4) Servicios Financieros, Bancarios Y Comerciales	\$0.00	\$0.00	\$0.00	\$0.00	\$0.00	\$0.00
c5) Servicios De Instalación, Reparación, Mantenimiento Y Conservación	\$0.00	\$774,818.27	\$774,818.27	\$434,623.93	\$182,812.42	\$340,194.34
c6) Servicios De Comunicación Social Y Publicidad	\$0.00	\$0.00	\$0.00	\$0.00	\$0.00	\$0.00
c7) Servicios De Traslado Y Viáticos	\$0.00	\$0.00	\$0.00	\$0.00	\$0.00	\$0.00
c8) Servicios Oficiales	\$0.00	\$0.00	\$0.00	\$0.00	\$0.00	\$0.00
c9) Otros Servicios Generales	\$0.00	\$0.00	\$0.00	\$0.00	\$0.00	\$0.00
<b>D) Transferencias, Asignaciones, Subsidios Y Ayudas</b>	<b>\$0.00</b>	<b>\$745,000.00</b>	<b>\$745,000.00</b>	<b>\$718,000.02</b>	<b>\$718,000.02</b>	<b>\$26,999.98</b>
(D=d1+d2+d3+d4)	\$0.00	\$0.00	\$0.00	\$0.00	\$0.00	\$0.00
d1) Transferencias Internas Y Asignaciones Al Sector Público	\$0.00	\$0.00	\$0.00	\$0.00	\$0.00	\$0.00
d2) Transferencias al Resto del Sector Público	\$0.00	\$0.00	\$0.00	\$0.00	\$0.00	\$0.00
d3) Subsidios y Subvenciones	\$0.00	\$0.00	\$0.00	\$0.00	\$0.00	\$0.00
d4) Ayudas Sociales	\$0.00	\$745,000.00	\$745,000.00	\$718,000.02	\$718,000.02	\$26,999.98
d5) Pensiones Y Jubilaciones	\$0.00	\$0.00	\$0.00	\$0.00	\$0.00	\$0.00
d6) Transferencias a Fideicomisos, Mandatos y Otros Análogos	\$0.00	\$0.00	\$0.00	\$0.00	\$0.00	\$0.00
d7) Transferencias a la Seguridad Social	\$0.00	\$0.00	\$0.00	\$0.00	\$0.00	\$0.00
d8) Donativos	\$0.00	\$0.00	\$0.00	\$0.00	\$0.00	\$0.00
d9) Transferencias al Exterior	\$0.00	\$0.00	\$0.00	\$0.00	\$0.00	\$0.00




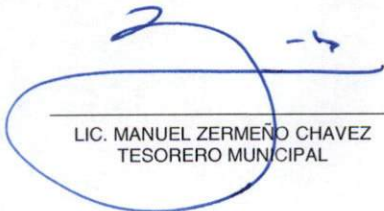



PLAYAS DE  
**ROSARITO**  
IX AYUNTAMIENTO

**Ayuntamiento Municipal de Playas de Rosarito, B.C.**  
**Estado Analítico del Ejercicio del Presupuesto de Egresos Detallado - LDF**  
Clasificación por Objeto del Gasto (capítulo y concepto)  
Del 01 de enero al 30 de septiembre de 2021

Concepto	Egresos					Subejercicio
	Aprobado	Ampliaciones/ (Reducciones)	Modificado	Devengado	Pagado	
<b>E) Bienes Muebles, Inmuebles E Intangibles</b>	<b>\$0.00</b>	<b>\$6,341,727.57</b>	<b>\$6,341,727.57</b>	<b>\$6,105,374.48</b>	<b>\$6,105,374.48</b>	<b>\$236,353.09</b>
e1) Mobiliario Y Equipo De Administración	\$0.00	\$900,000.00	\$900,000.00	\$870,000.00	\$870,000.00	\$30,000.00
e2) Mobiliario Y Equipo Educacional Y Recreativo	\$0.00	\$295,996.71	\$295,996.71	\$262,258.98	\$262,258.98	\$33,737.73
e3) Equipo e Instrumental Médico y de Laboratorio	\$0.00	\$0.00	\$0.00	\$0.00	\$0.00	\$0.00
e4) Vehículos Y Equipo De Transporte	\$0.00	\$3,454,239.05	\$3,454,239.05	\$3,454,139.00	\$3,454,139.00	\$100.05
e5) Equipo de Defensa y Seguridad	\$0.00	\$897,981.02	\$897,981.02	\$897,981.02	\$897,981.02	\$0.00
e6) Maquinaria, Otro Equipos Y Herramientas	\$0.00	\$54,000.00	\$54,000.00	\$53,995.48	\$53,995.48	\$4.52
e7) Activos Biológicos	\$0.00	\$0.00	\$0.00	\$0.00	\$0.00	\$0.00
e8) Bienes Inmuebles	\$0.00	\$0.00	\$0.00	\$0.00	\$0.00	\$0.00
e9) Activos Intangibles	\$0.00	\$739,510.79	\$739,510.79	\$567,000.00	\$567,000.00	\$172,510.79
<b>F) Inversión Pública (F=f1+f2+f3)</b>	<b>\$0.00</b>	<b>\$23,152,526.40</b>	<b>\$23,152,526.40</b>	<b>\$20,610,726.46</b>	<b>\$19,224,022.01</b>	<b>\$2,541,799.94</b>
f1) Obra Pública En Bienes De Dominio Público	\$0.00	\$22,402,526.40	\$22,402,526.40	\$19,893,021.02	\$19,008,152.10	\$2,509,505.38
f2) Obra Pública en Bienes Propios	\$0.00	\$750,000.00	\$750,000.00	\$717,705.44	\$215,869.91	\$32,294.56
f3) Proyectos Productivos y Acciones de Fomento	\$0.00	\$0.00	\$0.00	\$0.00	\$0.00	\$0.00
<b>G) Inversiones Financieras Y Otras Provisiones</b>	<b>\$0.00</b>	<b>\$0.00</b>	<b>\$0.00</b>	<b>\$0.00</b>	<b>\$0.00</b>	<b>\$0.00</b>
(G=g1+g2+g3+g4+g5+g6+g7)	\$0.00	\$0.00	\$0.00	\$0.00	\$0.00	\$0.00
g1) Inversiones Para el Fomento de Actividades Productivas	\$0.00	\$0.00	\$0.00	\$0.00	\$0.00	\$0.00
g2) Acciones y Participaciones de Capital	\$0.00	\$0.00	\$0.00	\$0.00	\$0.00	\$0.00
g3) Compra de Títulos y Valores	\$0.00	\$0.00	\$0.00	\$0.00	\$0.00	\$0.00
g4) Concesión de Prestamos	\$0.00	\$0.00	\$0.00	\$0.00	\$0.00	\$0.00
g5) Inversiones en Fideicomisos, Mandatos y Otros análogos	\$0.00	\$0.00	\$0.00	\$0.00	\$0.00	\$0.00
g6) Otras Inversiones Financieras	\$0.00	\$0.00	\$0.00	\$0.00	\$0.00	\$0.00
g7) Provisiones Para Contingencias Y Otras Erogaciones Especiales	\$0.00	\$0.00	\$0.00	\$0.00	\$0.00	\$0.00
<b>H) Participaciones Y Aportaciones (H=h1+h2+h3)</b>	<b>\$24,534,424.00</b>	<b>-\$24,534,424.00</b>	<b>\$0.00</b>	<b>\$0.00</b>	<b>\$0.00</b>	<b>\$0.00</b>
h1) Participaciones	\$0.00	\$0.00	\$0.00	\$0.00	\$0.00	\$0.00
h2) Aportaciones	\$0.00	\$0.00	\$0.00	\$0.00	\$0.00	\$0.00
h3) Convenios	\$24,534,424.00	-\$24,534,424.00	\$0.00	\$0.00	\$0.00	\$0.00
<b>I. Deuda Pública (I=i1+i2+i3+i4+i5+i6+i7)</b>	<b>\$28,445,580.75</b>	<b>-\$2,395,981.85</b>	<b>\$26,049,598.90</b>	<b>\$18,909,722.71</b>	<b>\$18,909,722.71</b>	<b>\$7,139,876.19</b>
i1) Amortización De La Deuda Pública	\$13,561,108.01	-\$1,089,755.26	\$12,471,352.75	\$8,980,320.87	\$8,980,320.87	\$3,491,031.88
i2) Intereses De La Deuda Pública	\$14,884,472.74	-\$1,306,226.59	\$13,578,246.15	\$9,929,401.84	\$9,929,401.84	\$3,648,844.31
i3) Comisiones de la Deuda Pública	\$0.00	\$0.00	\$0.00	\$0.00	\$0.00	\$0.00
i4) Gastos de la Deuda Pública	\$0.00	\$0.00	\$0.00	\$0.00	\$0.00	\$0.00
i5) Costo por Coberturas	\$0.00	\$0.00	\$0.00	\$0.00	\$0.00	\$0.00
i6) apoyos Financieros	\$0.00	\$0.00	\$0.00	\$0.00	\$0.00	\$0.00
i7) Aduenos de ejercicios Fiscales Anteriores	\$0.00	\$0.00	\$0.00	\$0.00	\$0.00	\$0.00
<b>III. TOTAL DE EGRESOS (III = I + II)</b>	<b>\$615,135,147.89</b>	<b>\$61,687,680.89</b>	<b>\$676,822,828.78</b>	<b>\$444,936,029.26</b>	<b>\$438,929,407.46</b>	<b>\$231,886,799.52</b>

  
C. HILDA ARACELI BROWN FIGUEREDO  
PRESIDENTE MUNICIPAL

  
LIC. MANUEL ZERMEÑO CHAVEZ  
TESORERO MUNICIPAL

  
LIC. HECTOR DANIEL PACHECO CABADA  
SUB-DIR. PROG. Y PRESUPUESTOS

