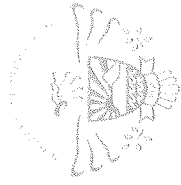




Instituto Municipal de la Juventud del Municipio de Playas de Rosarito, Baja California
Calle José Haroz Aguilar 2000 Villa Turística Baja California C.P. 22711



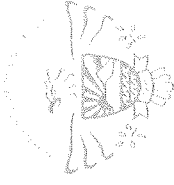
Fecha y Hora de Impresión: 18/10/2021 02:33:51p. m.

BALANZA DE COMPROBACIÓN
ACUMULADA AL 30/09/2021

Código	Descripción	Saldo Inicial		Movimientos		Saldo Final	
		Deudor	Acreedor	Deudor	Acreedor	Deudor	Acreedor
I	Activo	\$643,903.78		\$2,020,420.45	\$1,694,576.70	\$969,747.53	
I.1	Activo Circulante	\$493,430.80		\$2,009,711.45	\$1,686,035.00	\$817,107.25	
I.1.1	Efectivo y Equivalentes	\$493,430.80		\$1,999,711.45	\$1,676,035.00	\$817,107.25	
I.1.1.2	Bancos y Tesorería	\$493,430.80		\$1,999,711.45	\$1,676,035.00	\$817,107.25	
I.1.1.2.1	Bancos Moneda Nacional	\$493,430.80		\$1,999,711.45	\$1,676,035.00	\$817,107.25	
I.1.1.2.1.7	Bancos MN IMJUVER	\$493,430.80		\$1,999,711.45	\$1,676,035.00	\$817,107.25	
I.1.1.2.1.7.1	Banorte	\$493,430.80		\$1,999,711.45	\$1,676,035.00	\$817,107.25	
I.1.1.2.1.7.1.2	0210218774 Banorte	\$448,418.05		\$1,829,524.63	\$1,581,113.84	\$696,828.84	
I.1.1.2.1.7.1.3	1095197943	\$45,012.75		\$170,186.82	\$94,921.16	\$120,278.41	
I.1.2	Derechos a Recibir Efectivo o Equivalentes			\$10,000.00	\$10,000.00		
I.1.2.3	Deudores Diversos por Cobrar a Corto Plazo			\$10,000.00	\$10,000.00		
I.1.2.3.4	Funcionarios y Empleados			\$10,000.00	\$10,000.00		
I.1.2.3.4.7	Funcionarios y Empleados IMJUVER			\$10,000.00	\$10,000.00		
I.1.2.3.4.7.8	Alexis Eduardo Padilla Garcia			\$10,000.00	\$10,000.00		
I.2	Activo No Circulante	\$150,472.98		\$10,709.00	\$8,541.70	\$152,640.28	
I.2.4	Bienes Muebles	\$189,368.54		\$10,709.00	\$8,541.70	\$191,535.84	
I.2.4.1	Mobiliario y Equipo de Administración	\$50,784.53				\$42,242.83	
I.2.4.1.1	Muebles De Oficina Y Esanteria	\$5,999.00				\$5,999.00	
I.2.4.1.3	Equipo De Cómputo Y De Tecnologías De La Información	\$44,785.53				\$36,243.83	
I.2.4.2	Mobiliario y Equipo Educativo y Recreativo	\$15,584.01		\$10,709.00		\$24,293.01	
I.2.4.2.1	Equipos Y Aparatos Audiovisuales	\$9,810.01		\$10,709.00		\$20,519.01	
I.2.4.2.9	Otro Mobiliario Y Equipo Educativo Y Recreativo	\$3,774.00				\$3,774.00	
I.2.4.4	Equipo de Transporte	\$125,000.00				\$125,000.00	
I.2.4.4.1	Automóviles y Equipos Terrestres	\$125,000.00				\$125,000.00	
I.2.6	(Depreciaciones, Deterioro y Amortizaciones Acumuladas de Bienes)	\$38,895.56				\$38,895.56	
I.2.6.3	Depreciación Acumulada de Equipo de Computo y de Tecnologías de la Información	\$38,895.56				\$38,895.56	
I.2.6.3.3	Depreciación Acumulada de Equipo de Transporte	\$5,562.34				\$5,562.34	
I.2.6.3.7	Depreciación Acumulada de Equipo de Transporte	\$33,333.22				\$33,333.22	
2	Pasivo	\$123,737.99	\$476,149.41	\$476,149.41	\$418,029.89	\$65,618.47	\$33,333.22
2.1	Pasivo Circulante	\$123,737.99	\$476,149.41	\$476,149.41	\$418,029.89	\$65,618.47	\$65,618.47
2.1.1	Cuentas por Pagar a Corto Plazo	\$122,454.99	\$441,693.93	\$441,693.93	\$384,857.41	\$65,618.47	\$65,618.47
2.1.1.1	Servicios Personales por Pagar a Corto Plazo	\$49,443.67	\$49,443.67	\$49,443.67			



Instituto Municipal de la Juventud del Municipio de Playas de Rosarito, Baja California
Calle José Haroz Aguilar 2000 Villa Turística Baja California C.P. 22711



Fecha y Hora de Impresión: 18/10/2021 02:33:51p. m.

BALANZA DE COMPROBACIÓN
ACUMULADA AL 30/09/2021

Descripción	Saldo Inicial		Movimientos		Saldo Final	
	Deudor	Acreedor	Deudor	Acreedor	Deudor	Acreedor
2.1.1.1.1		\$46,666.68	\$46,666.68			
Remuneración por Pagar al Personal de						
Carácter Permanente a CP		\$46,666.68	\$46,666.68			
2.1.1.1.1.7						
Remuneración por Pagar al Personal de						
Carácter Permanente a CP IMJUVE		\$46,666.68	\$46,666.68			
2.1.1.1.1.7.3						
Gratificación de Fin de Año		\$2,776.99	\$2,776.99			
2.1.1.1.1.3						
Remuneraciones Adicionales y Especiales por						
Pagar a CP		\$2,776.99	\$2,776.99			
2.1.1.1.3.2						
Primas de vacaciones, Dominical y Gratificación						
de fin de año		\$2,776.99	\$2,776.99			
2.1.1.1.3.2.1						
Prima vacacional		\$549.00	\$549.00			
2.1.1.2						
Proveedores por pagar a Corto Plazo		\$549.00	\$549.00			
2.1.1.2.1						
Proveedores por Adquisición de Bienes y		\$549.00	\$549.00			
Contratación de Servicios						
2.1.1.2.1.7						
Proveedores por Adquisición de Bienes y		\$549.00	\$549.00			
Contratación de Servicios IMJUVE						
2.1.1.2.1.7.4						
Mini Mercados Mexicanos s. de r.l. de c.v.		\$6,000.00	\$6,000.00			
2.1.1.2.1.7.7						
Ignacio Lopez Cornejo		\$14,272.42	\$14,272.42			
2.1.1.2.1.7.8						
Carlos Martínez Lopez Sonido Kw Digital		\$4,000.00	\$4,000.00			
2.1.1.2.1.7.10						
Teléfonos del Noroeste SA de CV		\$4,941.00	\$4,941.00			
2.1.1.2.1.7.12						
Gobierno del Estado de B.C.		\$7,609.00	\$7,609.00			
2.1.1.2.1.7.13						
Mauricio González González		\$69,600.00	\$69,600.00			
2.1.1.2.1.7.15						
Heberto Sandoval Lopez		\$3,119.04	\$3,119.04			
2.1.1.2.1.7.17						
Secretaría de Hacienda y Crédito Público		\$80,244.00	\$80,244.00			
2.1.1.2.1.7.18						
Ruben M. Salazar Marquez		\$3,631.80	\$3,631.80			
2.1.1.2.1.7.22						
Luis Alejandro Romero Lepe		\$5,400.00	\$5,400.00			
2.1.1.2.1.7.23						
Cesar Humberto del Valle Ruiz		\$7,047.00	\$7,047.00			
2.1.1.2.1.7.24						
Maria Teresa Rosiles Moreno		\$80,000.00	\$80,000.00			
2.1.1.2.1.7.25						
Manuel Alfredo Hernandez Hernandez		\$300.00	\$300.00			
2.1.1.2.1.7.26						
XIPAL Marketing S.C.		\$5,000.00	\$5,000.00			
2.1.1.7						
Retenciones y Contribuciones por Pagar a Corto		\$72,462.32	\$72,462.32			
Plazo						
2.1.1.7.1						
Retenciones de Impuestos por Pagar a CP		\$43,823.76	\$43,823.76			
2.1.1.7.1.7						
Retenciones de Impuestos por Pagar a CP		\$43,823.76	\$43,823.76			
IMJUVE						
2.1.1.7.1.7.1						
Retención de ISR		\$43,823.76	\$43,823.76			
2.1.1.7.5						
Impuestos sobre Nomina y Otros que deriven de		\$28,638.56	\$28,638.56			
una Relacion Laboral por Pagar a CP						



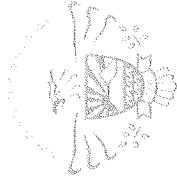
Instituto Municipal de la Juventud de Playas de Rosarito, Baja California
Calle José Haroz Aguilar 2000 Villa Turística Baja California C.P. 22711



Fecha y Hora de Impresión: 18/10/2021 02:33:51 p. m.


BALANZA DE COMPROBACIÓN
ACUMULADA AL 30/09/2021

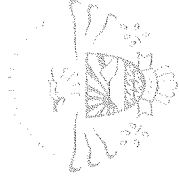
	Descripción	Saldo Inicial		Movimientos		Saldo Final	
		Deudor	Acreedor	Deudor	Acreedor	Deudor	Acreedor
2.1.1.7.5.7	Impuestos sobre Nomina y Otros que derivan de una Relacion Laboral por Pagar a CP IMJUVE		\$28,638.56		\$11,109.00		\$17,529.56
2.1.1.7.5.7.4	Impuesto sobre nomina 1.80 Imjuver		\$28,638.56		\$11,109.00		\$17,529.56
2.1.7	Provisiones a Corto Plazo		\$1,283.00		\$34,455.48		\$33,172.48
2.1.7.9	Otras Provisiones a Corto Plazo		\$1,283.00		\$34,455.48		\$33,172.48
2.1.7.9.1	Otras Provisiones a Corto Plazo		\$1,283.00		\$34,455.48		\$33,172.48
2.1.7.9.1.7	Otras Provisiones a Corto Plazo IMJUVE		\$1,283.00		\$34,455.48		\$33,172.48
2.1.7.9.1.7.1	Provision Varios		\$1,283.00		\$34,455.48		\$33,172.48
3	Hacienda Pública / Patrimonio		\$520,165.79				\$520,165.79
3.1	Hacienda Publica/Patrimonio Contribuido		\$6.00				\$6.00
3.1.2	Donaciones de capital		\$6.00				\$6.00
3.1.2.1	Donaciones de capital		\$6.00				\$6.00
3.1.2.1.1	Donaciones de capital		\$6.00				\$6.00
3.1.2.1.1.1	Donaciones de Equipo de Computo		\$6.00				\$6.00
3.2	Patrimonio Generado		\$520,159.79				\$520,159.79
3.2.2	Resultados de Ejercicios Anteriores		\$451,127.42				\$451,127.42
3.2.2.1	Resultados de Ejercicios Anteriores		\$451,127.42				\$451,127.42
3.2.2.1.1	Resultados de Ejercicios Anteriores		\$451,127.42				\$451,127.42
3.2.2.1.1.7	Resultado del Ejercicio Anteriores IMJUVER		\$451,127.42				\$451,127.42
3.2.2.1.1.7.1	Resultado del Ejercicio 2014		\$2,630.00				\$2,630.00
3.2.2.1.1.7.2	Resultado Ejercicio 2012		\$311,088.13				\$311,088.13
3.2.2.1.1.7.3	Resultado Ejercicio 2015		-\$2,329.82				-\$2,329.82
3.2.2.1.1.7.4	Resultado Ejercicio 2016		-\$187,843.33				-\$187,843.33
3.2.2.1.1.7.5	Resultado Ejercicio 2017		\$108,057.00				\$108,057.00
3.2.2.1.1.7.6	Resultado Ejercicio 2018		\$234,271.93				\$234,271.93
3.2.2.1.1.7.7	Resultado Ejercicio 2019		-\$170,912.19				-\$170,912.19
3.2.2.1.1.7.8	Resultado Ejercicio 2020		\$161,425.70				\$161,425.70
3.2.5	Rectificaciones de Resultados de Ejercicios Anteriores		\$69,032.37				\$69,032.37
3.2.5.2	Cambios por Errores Contables		\$69,032.37				\$69,032.37
3.2.5.2.1	Rectificacion Patrimonial		\$69,032.37				\$69,032.37
3.2.5.2.1.1	Rectificación al Resultado de 2016		\$67,032.37				\$67,032.37
3.2.5.2.1.2	Rectificación al Resultado de 2019		\$2,000.00				\$2,000.00
4	Ingresos				\$1,835,629.55		\$1,835,629.55
4.1	Ingresos de Gestión				\$8,317.05		\$8,317.05



BALANZA DE COMPROBACIÓN
ACUMULADA AL 30/09/2021

	Descripción	Saldo Inicial		Movimientos		Saldo Final	
		Deudor	Acreedor	Deudor	Acreedor	Deudor	Acreedor
4.1.7	Ingresos por venta de bienes y prestación de servicios de entidades paraestatales y fideicomisos no empresariales y no financieros			\$8,317.05			\$8,317.05
4.1.7.3	Ingresos por venta de bienes y prestación de servicios de entidades paraestatales y fideicomisos no empresariales y no financieros			\$8,317.05			\$8,317.05
4.1.7.3.1	Ingresos por venta de bienes y prestación de servicios IMJUVER			\$8,317.05			\$8,317.05
4.1.7.3.1.1	Cuotas de Recuperación de Servicios Médicos			\$8,085.00			\$8,085.00
4.1.7.3.1.2	Productos Financieros			\$232.05			\$232.05
4.2	Participaciones, Aportaciones, Transferencias, Asignaciones, Subsidios y Otras Ayudas			\$1,827,312.50			\$1,827,312.50
4.2.2	Transferencias, Asignaciones, Subsidios y Otras Ayudas			\$1,827,312.50			\$1,827,312.50
4.2.2.3	Ayudas			\$1,827,312.50			\$1,827,312.50
4.2.2.3.1	Subsidios y Subvenciones			\$1,827,312.50			\$1,827,312.50
4.2.2.3.1.7	Subsidios y Subvenciones IMJUVER			\$1,827,312.50			\$1,827,312.50
4.2.2.3.1.7.1	Subsidio Municipal			\$1,827,312.50			\$1,827,312.50
5	Gastos y Otras Pérdidas			\$1,453,166.28	\$1,500.00	\$1,451,666.28	
5.1	Gastos de Funcionamiento			\$772,764.58		\$772,764.58	
5.1.1	Servicios Personales			\$686,228.62		\$686,228.62	
5.1.1.1	Remuneraciones al personal de carácter permanente			\$125,350.46		\$125,350.46	
5.1.1.1.2	Sueldos Base al Personal Permanente			\$125,350.46		\$125,350.46	
5.1.1.1.2.3	Sueldo Tabular Personal Permanente			\$427,141.39		\$427,141.39	
5.1.1.3	Remuneraciones Adicionales y Especiales			\$62,502.78		\$62,502.78	
5.1.1.3.2	Primas de vacaciones, dominical y Gratificación de Fin de Año			\$29,116.55		\$29,116.55	
5.1.1.3.2.11	Prima Vacacional			\$33,386.23		\$33,386.23	
5.1.1.3.2.12	Gratificación de Fin de año			\$364,638.61		\$364,638.61	
5.1.1.3.4	Compensaciones			\$364,638.61		\$364,638.61	
5.1.1.3.4.4	Compensaciones			\$133,736.77		\$133,736.77	
5.1.1.5	Otras Prestaciones Sociales y Económicas			\$133,736.77		\$133,736.77	
5.1.1.5.4	Prestaciones Contractuales			\$40,526.29		\$40,526.29	
5.1.1.5.4.16	Canasta Básica			\$52,684.19		\$52,684.19	
5.1.1.5.4.17	Bono de Transporte			\$40,526.29		\$40,526.29	
5.1.1.5.4.19	Incentivo a la Eficiencia			\$40,526.29		\$40,526.29	





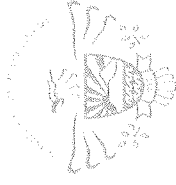
BALANZA DE COMPROBACIÓN
ACUMULADA AL 30/09/2021

Código	Descripción	Saldo Inicial		Movimientos	Saldo Final	
		Deudor	Acreedor		Deudor	Acreedor
5.1.2	Materiales y Suministros			\$26,230.06		\$26,230.06
5.1.2.1	Materiales de Administración, Emisión de Documentos y Artículos Oficiales			\$8,613.30		\$8,613.30
5.1.2.1.1	Materiales, Útiles Y Equipos Menores De Oficina			\$7,957.45		\$7,957.45
5.1.2.1.1.1	Materiales, Útiles Y Equipos Menores De Oficina Oficina			\$7,957.45		\$7,957.45
5.1.2.1.6	Material de Limpieza			\$655.85		\$655.85
5.1.2.1.6.1	Material de Limpieza			\$655.85		\$655.85
5.1.2.2	Alimentos y Utensilios			\$3,104.76		\$3,104.76
5.1.2.2.1	Productos alimenticios para personas			\$3,104.76		\$3,104.76
5.1.2.2.1.2	Agua y Hielo para Consumo Humano			\$1,458.24		\$1,458.24
5.1.2.2.1.3	Artículos de cafetería			\$754.30		\$754.30
5.1.2.2.1.4	Alimentos para Eventos			\$892.22		\$892.22
5.1.2.6	Combustibles, Lubrificantes y Aditivos			\$6,000.00		\$6,000.00
5.1.2.6.1	Combustibles, lubricantes y aditivos			\$6,000.00		\$6,000.00
5.1.2.6.1.1	Combustibles			\$6,000.00		\$6,000.00
5.1.2.7	Vestuario, Blancos, Prendas de Protección y Artículos Deportivos			\$8,512.00		\$8,512.00
5.1.2.7.2	Prendas De Seguridad Y Protección Personal			\$1,465.00		\$1,465.00
5.1.2.7.2.1	Prendas De Seguridad Y Protección Personal			\$1,465.00		\$1,465.00
5.1.2.7.3	Artículos Deportivos			\$7,047.00		\$7,047.00
5.1.2.7.3.1	Artículos Deportivos			\$7,047.00		\$7,047.00
5.1.3	Servicios Generales			\$60,305.90		\$60,305.90
5.1.3.1	Servicios Básicos			\$4,392.00		\$4,392.00
5.1.3.1.4	Telefonía Tradicional			\$4,392.00		\$4,392.00
5.1.3.1.4.1	Servicio Telefónico Tradicional			\$4,392.00		\$4,392.00
5.1.3.2	Servicios de Arrendamiento			\$25,400.42		\$25,400.42
5.1.3.2.3	Arrendamiento De Mobiliario Y Eq. De Administración, Educativo, Recreativo Y De Bienes Informáticos			\$16,000.42		\$16,000.42
5.1.3.2.3.1	Arrendamiento De Mobiliario Y Eq. De Administración, Educativo, Recreativo Y De Bienes Informáticos			\$16,000.42		\$16,000.42
5.1.3.2.9	Otros Arrendamientos			\$9,400.00		\$9,400.00
5.1.3.2.9.1	Otros Arrendamientos			\$9,400.00		\$9,400.00
5.1.3.3	Servicios Profesionales, Científicos, y Técnicos y Otros Servicios			\$7,213.36		\$7,213.36



INJUVER
 INSTITUTO MUNICIPAL DE JUVENTUD
 ROSARITO

Instituto Municipal de la Juventud del Municipio de Playas de Rosarito, Baja California
Calle José Haroz Aguilar 2000 Villa Turística Baja California C.P. 22711



Fecha y Hora de Impresión: 18/10/2021 02:33:51p. m.

BALANZA DE COMPROBACIÓN
ACUMULADA AL 30/09/2021

	Descripción	Saldo Inicial		Movimientos		Saldo Final	
		Deudor	Acreedor	Deudor	Acreedor	Deudor	Acreedor
5.1.3.3.6	Servicios De Apoyo Administrativo Y Focopiado			\$4,905.36		\$4,905.36	
5.1.3.3.6.2	Servicios De Impresion			\$4,905.36		\$4,905.36	
5.1.3.3.9	Servicios Profesionales, Científicos y Tecnicos Integrales			\$2,308.00		\$2,308.00	
5.1.3.3.9.3	Subrogaciones			\$2,308.00		\$2,308.00	
5.1.3.4	Servicios Financieros, Bancarios y Comerciales			\$10,506.12		\$10,506.12	
5.1.3.4.1	Servicios Financieros y Bancarios			\$10,506.12		\$10,506.12	
5.1.3.4.1.1	Intereses, Comisiones y Servicios Bancarios			\$10,506.12		\$10,506.12	
5.1.3.6	Servicios de Comunicación Social y Publicidad			\$5,000.00		\$5,000.00	
5.1.3.6.6	Servicio De Creación Y Difusión De Contenido Exclusivamente A Través De Internet			\$5,000.00		\$5,000.00	
5.1.3.6.6.1	Servicio De Creación Y Difusión De Contenido Exclusivamente A Través De Internet			\$5,000.00		\$5,000.00	
5.1.3.9	Otros Servicios Generales			\$7,794.00		\$7,794.00	
5.1.3.9.5	Penas, Multas, Accesorios Y Actualizaciones			\$185.00		\$185.00	
5.1.3.9.5.1	Penas, Multas, Accesorios Y Actualizaciones			\$185.00		\$185.00	
5.1.3.9.8	Impuesto Sobre Nóminas Y Otros Que Se Deriven De Una Relación Laboral			\$7,609.00		\$7,609.00	
5.1.3.9.8.1	Impuesto Sobre Nóminas Y Otros Que Se Deriven De Una Relación Laboral			\$7,609.00		\$7,609.00	
5.2	Transferencias Internas, Asignaciones, Subsidios y Otras Ayudas			\$671,860.00	\$1,500.00	\$670,360.00	
5.2.4	Ayudas Sociales			\$671,860.00	\$1,500.00	\$670,360.00	
5.2.4.1	Ayudas Sociales a Personas			\$56,260.00	\$1,500.00	\$54,760.00	
5.2.4.1.1	Ayudas Sociales a Personas			\$56,260.00	\$1,500.00	\$54,760.00	
5.2.4.1.1.1	Ayudas Sociales a Personas			\$13,960.00		\$12,460.00	
5.2.4.1.1.3	Otras Ayudas			\$42,300.00		\$42,300.00	
5.2.4.2	Becas			\$615,600.00		\$615,600.00	
5.2.4.2.1	Becas			\$615,600.00		\$615,600.00	
5.2.4.2.1.1	Becas A Estudiantes			\$615,600.00		\$615,600.00	
5.5	Otros Gastos y Pérdidas Extraordinarias			\$8,541.70		\$8,541.70	
5.5.1	Estimaciones, Depreciaciones, Deterioros, Amortizaciones, Provisiones y Reservas			\$8,541.70		\$8,541.70	
5.5.1.8	Disminución de bienes por pérdida, obsolescencia y deterioro			\$8,541.70		\$8,541.70	
5.5.1.8.1	Baja de bienes muebles			\$8,541.70		\$8,541.70	

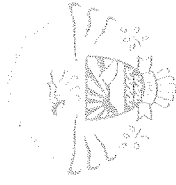


ROSARITO

IMJUVER

INSTITUTO MUNICIPAL DE LA JUVENTUD DE ROSARITO, BAJA CALIFORNIA

Instituto Municipal de la Juventud del Municipio de Playas de Rosarito, Baja California
Calle José Haroz Aguilar 2000 Villa Turística Baja California C.P. 22711



Fecha y Hora de Impresión: 18/10/2021 02:33:51 p. m.

BALANZA DE COMPROBACIÓN
ACUMULADA AL 30/09/2021

Descripción	Saldo Inicial		Movimientos		Saldo Final	
	Deudor	Acreedor	Deudor	Acreedor	Deudor	Acreedor
5.5.1.8.1.1 Baja equipo de computo			\$8,541.70			
8 Cuentas de Orden Presupuestarias			\$20,212,657.74	\$20,212,657.74		
8.1 Ley de Ingresos			\$10,577,623.26	\$10,577,623.26		
8.1.1 Ley de Ingresos Estimada			\$2,130,846.00		\$2,130,846.00	\$2,502,062.45
8.1.2 Ley de Ingresos por Ejecutar			\$2,477,797.59	\$4,979,860.04		
8.1.3 Modificaciones a la Ley de Ingresos Estimada			\$2,206,846.00			-\$2,206,846.00
8.1.4 Ley de Ingresos Devengada			\$3,119,965.63			
8.1.5 Ley de Ingresos Recaudada			\$642,168.04	\$2,477,797.59		
8.2 Presupuesto de Egresos			\$9,635,034.48	\$9,635,034.48		\$1,835,629.55
8.2.1 Presupuesto de Egresos Aprobado			\$2,130,846.00	\$2,130,846.00		\$2,130,846.00
8.2.2 Presupuesto de Egresos por Ejercer			\$2,581,013.10	\$1,828,000.68	\$753,012.42	
8.2.3 Modificaciones al Presupuesto de Egresos Aprobado			\$230,525.04	\$306,525.04	-\$76,000.00	
8.2.4 Presupuesto de Egresos Comprometido			\$1,741,117.70	\$1,741,117.70		
8.2.5 Presupuesto de Egresos Devengado			\$1,741,784.60	\$1,741,784.60		
8.2.6 Presupuesto de Egresos Ejercido			\$1,742,451.50	\$1,742,451.50		
8.2.7 Presupuesto de Egresos Pagado			\$1,598,142.54	\$144,308.96	\$1,453,833.58	
TOTAL =	\$643,903.78	\$643,903.78	\$24,162,393.88	\$24,162,393.88	\$2,421,413.81	\$2,421,413.81